

**RECIBO**  
202222367



ENTE FISCALIZADO: Municipio ADMINISTRACIÓN: 2021-2024  
 RECIBIMOS DEL C. Lic. Lino Romero Posadas  
 CARGO: Presidente Municipal Constitucional  
 PROCEDENCIA: 17/09 Tlanepantla, Puebla

**DESCRIPCIÓN DE LA DOCUMENTACIÓN:**

TIPO DE DOCUMENTO	AÑO	MES	MEDIOS DE ALMACENAMIENTO	NÚM. DE LEGAJOS
3 Cuenta Pública	2021	Diciembre	Disco(s): -1- CD/DVD	1

**Observaciones :**

CUATRO VECES HEROICA PUEBLA DE ZARAGOZA, 29 DE ABRIL DE 2022

Módulo: 3 **Acatzingo**

Recibido en: Oficinas A.S.E.

"FISCALIZACIÓN CON RESPETO Y FIRMEZA"



**TLANEPANTLA**

Atención y trabajo · 2021 - 2024

**ASUNTO: SE REMITE CUENTA PÚBLICA (CONSOLIDADA)  
DEL 01 DE ENERO AL 31 DE DICIEMBRE DE 2021**

**MTRO. RUBÉN DE LA FUENTE VÉLEZ  
SUPLENTE DEL AUDITOR SUPERIOR DEL ESTADO DE PUEBLA  
AUDITORIA SUPERIOR DEL ESTADO PUEBLA  
P R E S E N T E**

EL QUE SUSCRIBE LIC. LINO ROMERO POSADAS, PRESIDENTE MUNICIPAL  
CONSTITUCIONAL DEL MUNICIPIO DE TLANEPANTLA, PUE.

POR MEDIO DEL PRESENTE RECIBA UN CORDIAL SALUDO, AL MISMO TIEMPO  
REMITO A USTED, EN FORMA IMPRESA Y EN UN CD CUENTA PÚBLICA  
(CONSOLIDADA) DEL 01 DE ENERO AL 31 DE DICIEMBRE DE 2021.

SIN MÁS POR EL MOMENTO QUEDO DE USTED.

ATENTAMENTE

TLANEPANTLA, PUE. A 26 DE ABRIL DE 2022.  
EL PRESIDENTE MUNICIPAL CONSTITUCIONAL

LIC. LINO ROMERO POSADAS





**TLANEPANTLA**

Atención y trabajo 2021 - 2024

**H. AYUNTAMIENTO DEL MUNICIPIO  
DE TLANEPANTLA, PUEBLA.**

**2021-2024**

**ACTA DE CABILDO**

ACTA DE SESIÓN EXTRAORDINARIA DE CABILDO DEL DÍA 28 DE ABRIL DEL AÑO DOS MIL VEINTIDOS, DEL HONORABLE AYUNTAMIENTO DEL MUNICIPIO DE TLANEPANTLA, PUEBLA.


ESTANDO REUNIDOS LOS CIUDADANOS REGIDORES Y LA SÍNDICO MUNICIPAL, EN EL SALÓN DE CABILDOS DEL PALACIO MUNICIPAL, EL LIC. **LINO ROMERO POSADAS** PRESIDENTE MUNICIPAL CONSTITUCIONAL DE TLANEPANTLA, PUEBLA, MANIFIESTA:

BUENAS TARDES, SEÑORAS Y SEÑORES REGIDORES, CIUDADANA SÍNDICO MUNICIPAL, NOS ENCONTRAMOS REUNIDOS EN ESTA SALA DE CABILDO CON EL OBJETIVO DE CELEBRAR ESTA SESIÓN EXTRAORDINARIA PARA LA QUE HAN SIDO CONVOCADOS, POR LO QUE, SIENDO LAS 10:00 HORAS DEL DÍA 28 DE ABRIL DEL AÑO DOS MIL VEINTIDOS, DECLARO LA APERTURA DE LA PRESENTE SESIÓN EXTRAORDINARIA DE ESTE HONORABLE AYUNTAMIENTO MUNICIPAL.

LA SECRETARIA GENERAL DE ESTE AYUNTAMIENTO MANIFIESTA: HONORABLE CABILDO PARA EL DESARROLLO DE ESTA SESIÓN EXTRAORDINARIA, ME PERMITO SOMETER A SU APROBACIÓN EL:

**ORDEN DEL DÍA**

- 1.- PASE DE LISTA
- 2.- DECLARACIÓN DEL QUÓRUM LEGAL
3. LECTURA Y EN SU CASO APROBACIÓN DEL ORDEN DEL DÍA
- 4.- ANÁLISIS Y APROBACIÓN DE LA PRESENTACIÓN DE LA CUENTA PÚBLICA (CONSOLIDADA) CON CORTE AL 31 DE DICIEMBRE 2021.
5. CIERRE DE SESIÓN.





**TLANEPANTLA**

Atención y trabajo 2021 - 2024

## DESAHOGO DE LOS PUNTOS

### PRIMER PUNTO DEL ORDEN DEL DÍA

LA SECRETARIA DEL AYUNTAMIENTO PROCEDE A PASAR LISTA DE ASISTENCIA, ESTANDO PRESENTES EL LIC. LINO ROMERO POSADAS PRESIDENTE MUNICIPAL CONSTITUCIONAL, LOS CIUDADANOS REGIDORES: HILARIO NIEVES MONARCA, JESÚS PÉREZ HERRERA, SANDRO AMPUERO DORANTES, EUSEVIA IBÁÑEZ APARICIO, JUDITH PÉREZ CELIS, JANET HERNANDEZ CASTILLO, GUILLERMO SANCHEZ PERÉZ Y SANTIAGO PÉREZ RODRÍGUEZ, ASÍ COMO LA SÍNDICO MUNICIPAL ING. ANGELICA GARCÍA CORNEJAL.

### SEGUNDO PUNTO DEL ORDEN DEL DÍA

SEÑORAS Y SEÑORES REGIDORES, SÍNDICO MUNICIPAL, ME PERMITO INFORMARLES QUE SE ENCUENTRAN PRESENTES 10 DE LOS 10 INTEGRANTES QUE CONFORMAN EL HONORABLE CABILDO, MISMOS QUE FUERON LEGALMENTE CONVOCADOS, EN TAL VIRTUD CON FUNDAMENTO EN LO DISPUESTO POR EL ARTÍCULO 76 DE LA LEY ORGÁNICA MUNICIPAL, DECLARO QUE EXISTE QUÓRUM LEGAL PARA SESIONAR.

### TERCER PUNTO DEL ORDEN DEL DÍA

LECTURA, Y EN SU CASO APROBACIÓN DEL ORDEN DEL DÍA. ACTO CONTINUO, LA SECRETARIA PROCEDE A LA LECTURA DEL ORDEN DEL DÍA Y EN USO DE LA PALABRA, LO SOMETE A CONSIDERACIÓN DE LOS MIEMBROS DEL CABILDO. LOS MIEMBROS DEL CABILDO, EN TÉRMINOS DE LO DISPUESTO EN EL ARTÍCULO 77 DE LA LEY ORGÁNICA MUNICIPAL, APRUEBAN POR UNANIMIDAD DE VOTOS EL ORDEN DEL DÍA DE LA PRESENTE SESIÓN.

### CUARTO PUNTO DEL ORDEN DEL DÍA

LA SECRETARIA GENERAL, EXPRESA: HONORABLE CABILDO, EL PUNTO CUATRO DEL ORDEN DEL DÍA CORRESPONDE AL ANÁLISIS Y APROBACIÓN DE LA PRESENTACIÓN DE LA CUENTA PÚBLICA (CONSOLIDADA) CON CORTE AL 31 DE DICIEMBRE 2021.





# TLANEPANTLA

Atención y trabajo 2021 - 2024



EL PRESIDENTE MUNICIPAL EXPRESA: INTEGRANTES DEL CABILDO PONGO A CONSIDERACION LA APROBACIÓN DE LA PRESENTACIÓN DE LA CUENTA PUBLICA CON CORTE AL DIA 31 DE DICIEMBRE DEL AÑO 2021. EN ESTE SENTIDO, SE SOMETE A CONSIDERACION Y VOTACION EL COMODATO DE LA AMBULANCIA BASICA DE TRASLADOS. EL CUAL SE APRUEBA POR MAYORIA



## QUINTO PUNTO DEL ORDEN DEL DÍA CIERRE DE LA SESIÓN.

LA SECRETARIA GENERAL DEL AYUNTAMIENTO, EXPRESA: SEÑOR PRESIDENTE LE INFORMO A USTED Y AL PLENO QUE SE HA DADO CUMPLIMIENTO AL ORDEN DEL DÍA.

EL PRESIDENTE MUNICIPAL CONSTITUCIONAL, DECLARA: INTEGRANTES DEL CABILDO, SE HAN AGOTADO TODOS LOS TEMAS LISTADOS EN EL ORDEN DEL DÍA, POR LO TANTO: DECLARO EL CIERRE DE LA PRESENTE SESIÓN EXTRAORDINARIA DE CABILDO, SIENDO LAS 11 HORAS CON 15 MINUTOS DEL DÍA 28 DE ABRIL DEL AÑO DOS MIL VEINTIDOS, POR SU ATENCIÓN MUCHAS GRACIAS, BUENAS TARDES.



**LIC. LINO ROMERO POSADAS**  
PRESIDENTE MUNICIPAL CONSTITUCIONAL.



**ING. ANGELICA GARCIA SORREJA**  
SÍNDICO MUNICIPAL.





**TLANEPANTLA**

Atención y trabajo 2021 - 2024

**C. HILARIO NIEVES MONARCA**  
REGIDOR DE GOBERNACIÓN, JUSTICIA,  
SEGURIDAD PÚBLICA Y PROTECCIÓN CIVIL



**C. JESUS PEREZ HERRERA**  
REGIDOR DE HACIENDA PÚBLICA MUNICIPAL,  
INDUSTRIA Y COMERCIO.



**C. SANDRO AMPUERO DORANTES**  
REGIDOR DE DESARROLLO URBANO,  
OBRAS Y SERVICIOS PÚBLICOS



**C. EUSEVIA IBÁÑEZ APARICIO**  
REGIDORA DE AGRICULTURA Y GANADERÍA.



**C. JUDITH PEREZ CELIS**  
REGIDORA DE EDUCACIÓN PÚBLICA, Y CULTURA





**TLANEPANTLA**

Atención y trabajo - 2021 - 2024



**C. JANET HERNANDEZ CASTIELLO**  
REGIDORA DE SALUBRIDAD Y ASISTENCIA PUBLICA



**C. GUILLERMO SANCHEZ PEREZ**  
REGIDOR DE ECOLOGIA



**C. SANTIAGO PEREZ RODRIGUEZ**  
REGIDOR DE PARQUES, JARDINES Y PANTEONES



DOY FE




**C. ADRIANA FLORES ROSAS**  
SECRETARIA DEL AYUNTAMIENTO





CON FUNDAMENTO EN LA LEY ORGÁNICA MUNICIPAL VIGENTE EN EL ESTADO Y LA FACULTAD QUE ME CONFIERE EL ARTÍCULO 138 FRACCIONES VII Y XII INCISO a), EXPIDO CERTIFICACIÓN DEL ACTA DE SESIÓN DEL AYUNTAMIENTO. FIRMO LA PRESENTE A LOS 26 DÍAS DEL MES DE ABRIL DEL AÑO DOS MIL VEINTIDOS. LA SECRETARÍA DEL AYUNTAMIENTO DE TLANEPANTLA, PUEBLA. ---

---



SECRETARÍA GENERAL TLANEPANTLA, PUEBLA, ESTADOS UNIDOS MEXICANOS  
2021 - 2024  
C. ADRIANA FLORES ROSAS  
SECRETARÍA DEL AYUNTAMIENTO



**FORMATOS  
DEL CONAC**

**MUNICIPIO DE TLANEPANTLA PUEBLA****CUENTA PÚBLICA 2021****Estado de Actividades**


Del 1 de Enero al 31 de Diciembre de 2021 y 2020

(Cifras en pesos)

CONCEPTO	2021	2020
<b>INGRESOS Y OTROS BENEFICIOS</b>		
<b>Ingresos de Gestión</b>	<b>730,439.99</b>	<b>0.00</b>
Impuestos	251,606.00	0.00
Cuotas y Aportaciones de Seguridad Social	0.00	0.00
Contribuciones de Mejoras	0.00	0.00
Derechos	411,344.95	0.00
Productos	63,188.37	0.00
Aprovechamientos	4,300.67	0.00
Ingresos por Venta de Bienes y Prestación de Servicios	0.00	0.00
<b>Participaciones, Aportaciones, Convenios, Incentivos Derivados de la Colaboración Fiscal, Fondos Distintos de Aportaciones, Transferencias, Asignaciones, Subsidios y Subvenciones, y Pensiones y Jubilaciones</b>	<b>19,573,327.91</b>	<b>0.00</b>
Participaciones, Aportaciones, Convenios, Incentivos Derivados de la Colaboración Fiscal y Fondos Distintos de Aportaciones	19,573,327.91	0.00
Transferencias, Asignaciones, Subsidios y Subvenciones, y Pensiones y Jubilaciones	0.00	0.00
<b>Otros Ingresos y Beneficios</b>	<b>162.22</b>	<b>0.00</b>
Ingresos Financieros	162.22	0.00
Incremento por Variación de Inventarios	0.00	0.00
Disminución del Exceso de Estimaciones por Pérdida o Deterioro u Obsolescencia	0.00	0.00
Disminución del Exceso de Provisiones	0.00	0.00
Otros Ingresos y Beneficios Varios	0.00	0.00
<b>Total de Ingresos y Otros Beneficios</b>	<b>20,303,930.12</b>	<b>0.00</b>
<b>GASTOS Y OTRAS PÉRDIDAS</b>		
<b>Gastos de Funcionamiento</b>	<b>13,040,058.14</b>	<b>0.00</b>
Servicios Personales	5,419,568.35	0.00
Materiales y Suministros	1,830,528.66	0.00
Servicios Generales	5,789,961.13	0.00
<b>Transferencias, Asignaciones, Subsidios y Otras Ayudas</b>	<b>1,013,931.73</b>	<b>0.00</b>
Transferencias Internas y Asignaciones al Sector Público	0.00	0.00
Transferencias al Resto del Sector Público	0.00	0.00
Subsidios y Subvenciones	775,942.98	0.00
Ayudas Sociales	237,988.75	0.00
Pensionamientos y Jubilaciones	0.00	0.00
Transferencias a Fideicomisos, Mandatos y Contratos Análogos	0.00	0.00
Transferencias a la Seguridad Social	0.00	0.00
Donativos	0.00	0.00
Transferencias al Exterior	0.00	0.00
<b>Participaciones y Aportaciones</b>	<b>0.00</b>	<b>0.00</b>
Participaciones	0.00	0.00
Aportaciones	0.00	0.00
Convenios	0.00	0.00
<b>Intereses, Comisiones y Otros Gastos de la Deuda Pública</b>	<b>0.00</b>	<b>0.00</b>
Intereses de la Deuda Pública	0.00	0.00
Comisiones de la Deuda Pública	0.00	0.00
Gastos de la Deuda Pública	0.00	0.00
Costo por Coberturas	0.00	0.00
Apoyos Financieros	0.00	0.00
<b>Otros Gastos y Pérdidas Extraordinarias</b>	<b>646,122.57</b>	<b>0.00</b>
Estimaciones, Depreciaciones, Deterioros, Obsolescencia y Amortizaciones	578,899.20	0.00
Provisiones	0.00	0.00
Disminución de Inventarios	0.00	0.00
Aumento por Insuficiencia de Estimaciones por Pérdida o Deterioro y Obsolescencia	0.00	0.00
Aumento por Insuficiencia de Provisiones	0.00	0.00
Otros Gastos	67,223.37	0.00

Inversión Pública	290,332.36	0.00
Inversión Pública no Capitalizable	290,332.36	0.00
<b>Total de Gastos y Otras Pérdidas</b>	<b>14,990,444.80</b>	<b>0.00</b>
<b>Resultados del Ejercicio (Ahorro/Desahorro)</b>	<b>5,313,485.32</b>	<b>0.00</b>

Bajo protesta de decir verdad declaramos que los Estados Financieros y sus notas, son razonablemente correctos y son responsabilidad del emisor.



LINO ROMERO POSADAS  
PRESIDENTE MUNICIPAL CONSTITUCIONAL




MARÍA FRANCISCA ROCHA GORDÓN  
TESORERA MUNICIPAL



MUNICIPIO DE TLANEPANTLA PUEBLA  
**CUENTA PÚBLICA 2021**  
**Estado de Situación Financiera**  
 Al 31 de Diciembre de 2021 y 2020  
 (Cifras en pesos)

CONCEPTO	2021	2020	CONCEPTO	2021	2020
<b>ACTIVO</b>			<b>PASIVO</b>		
<b>Activo Circulante</b>			<b>Pasivo Circulante</b>		
Efectivo y Equivalentes	1,065,977.78	0.00	Cuentas por Pagar a Corto Plazo	3,199,477.84	0.00
Derechos a Recibir Efectivo o Equivalentes	3,938,375.15	0.00	Documentos por Pagar a Corto Plazo	0.00	0.00
Derechos a Recibir Bienes o Servicios	6,955,535.73	0.00	Porción a Corto Plazo de la Deuda Pública a Largo Plazo	0.00	0.00
Inventarios	0.00	0.00	Títulos y Valores a Corto Plazo	0.00	0.00
Almacenes	0.00	0.00	Pasivos Diferidos a Corto Plazo	0.00	0.00
Estimación por Pérdida o Deterioro de Activos Circulantes	0.00	0.00	Fondos y Bienes de Terceros en Garantía y/o Administración a Corto Plazo	0.00	0.00
Otros Activos Circulantes	0.00	0.00	Provisiones a Corto Plazo	0.00	0.00
			Otros Pasivos a Corto Plazo	0.00	0.00
<b>Total de Activos Circulantes</b>	<b>11,959,888.66</b>	<b>0.00</b>	<b>Total de Pasivos Circulantes</b>	<b>3,199,477.84</b>	<b>0.00</b>
<b>Activo No Circulante</b>			<b>Pasivo No Circulante</b>		
Inversiones Financieras a Largo Plazo	0.00	0.00	Cuentas por Pagar a Largo Plazo	0.00	0.00
Derechos a Recibir Efectivo o Equivalentes a Largo Plazo	0.00	0.00	Documentos por Pagar a Largo Plazo	0.00	0.00
Bienes Inmuebles, Infraestructura y Construcciones en Proceso	49,101,338.35	0.00	Deuda Pública a Largo Plazo	0.00	0.00
Bienes Muebles	3,955,123.61	0.00	Pasivos Diferidos a Largo Plazo	0.00	0.00
Activos Intangibles	34,800.00	0.00	Fondos y Bienes de Terceros en Garantía y/o en Administración a Largo Plazo	0.00	0.00
Depreciación, Deterioro y Amortización Acumulada de Bienes	-175,204.31	0.00	Provisiones a Largo Plazo	0.00	0.00
Activos Diferidos	0.00	0.00	<b>Total de Pasivos No Circulantes</b>	<b>0.00</b>	<b>0.00</b>
Estimación por Pérdida o Deterioro de Activos no Circulantes	0.00	0.00	<b>Total del Pasivo</b>	<b>3,199,477.84</b>	<b>0.00</b>
Otros Activos no Circulantes	0.00	0.00	<b>HACIENDA PÚBLICA/ PATRIMONIO</b>		
<b>Total de Activos No Circulantes</b>	<b>52,916,057.65</b>	<b>0.00</b>	<b>Hacienda Pública/Patrimonio Contribuido</b>	<b>29,516,630.55</b>	<b>0.00</b>
<b>Total del Activo</b>	<b>64,875,946.31</b>	<b>0.00</b>	Aportaciones	29,516,629.55	0.00
			Donaciones de Capital	1.00	0.00
			Actualización de la Hacienda Pública / Patrimonio	0.00	0.00
			<b>Hacienda Pública/Patrimonio Generado</b>	<b>32,159,837.92</b>	<b>0.00</b>

Resultados del Ejercicio (Ahorro / Desahorro)	5,313,485.32	0.00
Resultados de Ejercicios Anteriores	26,846,352.60	0.00
Revalúos	0.00	0.00
Reservas	0.00	0.00
Rectificaciones de Resultados de Ejercicios Anteriores	0.00	0.00
<b>Exceso o Insuficiencia en la Actualización de la Hacienda Pública/Patrimonio</b>	<b>0.00</b>	<b>0.00</b>
Resultado por Posición Monetaria	0.00	0.00
Resultado por Tenencia de Activos no Monetarios	0.00	0.00
<b>Total Hacienda Pública/ Patrimonio</b>	<b>61,676,468.47</b>	<b>0.00</b>
<b>Total del Pasivo y Hacienda Pública / Patrimonio</b>	<b>64,875,946.31</b>	<b>0.00</b>

Bajo protesta de decir verdad declaramos que los Estados Financieros y sus notas, son razonablemente correctos y son responsabilidad del emisor



EULINO ROMERO POSADAS  
PRESIDENTE MUNICIPAL CONSTITUCIONAL




MARIA FRANCISCA ROCHA RODRÍGUEZ  
TESORERA MUNICIPAL



MUNICIPIO DE TLANEPANTLA PUEBLA  
CUENTA PÚBLICA 2021  
Estado de Variación en la Hacienda Pública  
Del 1 de Enero al 31 de Diciembre de 2021  
(Cifras en pesos)

CONCEPTO	Hacienda Pública/Patrimonio Contribuido	Hacienda Pública/Patrimonio Generado de Ejercicios Anteriores	Hacienda Pública/Patrimonio Generado del Ejercicio	Exceso o Insuficiencia en la Actualización de la Hacienda Pública / Patrimonio	TOTAL
<b>Hacienda Pública / Patrimonio Contribuido Neto de 2020</b>	<b>0.00</b>				<b>0.00</b>
Aportaciones	0.00				0.00
Donaciones de Capital	0.00				0.00
Actualización de la Hacienda Pública/Patrimonio	0.00				0.00
<b>Hacienda Pública / Patrimonio Generado Neto de 2020</b>		<b>0.00</b>	<b>0.00</b>		<b>0.00</b>
Resultados del Ejercicio (Ahorro/Desahorro)		0.00	0.00		0.00
Resultados de Ejercicios Anteriores		0.00			0.00
Revalúos		0.00			0.00
Reservas		0.00			0.00
Rectificaciones de Resultados de Ejercicios Anteriores		0.00			0.00
<b>Exceso o Insuficiencia en la Actualización de la Hacienda Pública / Patrimonio Neto de 2020</b>				<b>0.00</b>	<b>0.00</b>
Resultado por Posición Monetaria				0.00	0.00
Resultado por Tenencia de Activos no Monetarios				0.00	0.00
<b>Hacienda Pública/Patrimonio Neto Final de 2020</b>	<b>0.00</b>	<b>0.00</b>	<b>0.00</b>	<b>0.00</b>	<b>0.00</b>
<b>Cambios en la Hacienda Pública / Patrimonio Contribuido Neto de 2021</b>	<b>1.00</b>				<b>1.00</b>
Aportaciones	0.00				0.00
Donaciones de Capital	1.00				1.00
Actualización de la Hacienda Pública/Patrimonio	0.00				0.00
<b>Variaciones de la Hacienda Pública / Patrimonio Generado Neto de 2021</b>		<b>6,428,861.23</b>	<b>5,313,485.32</b>		<b>11,742,346.55</b>
Resultados del Ejercicio (Ahorro/Desahorro)			5,313,485.32		5,313,485.32
Resultados de Ejercicios Anteriores		6,428,861.23	0.00		6,428,861.23
Revalúos			0.00		0.00
Reservas			0.00		0.00
Rectificaciones de Resultados de Ejercicios Anteriores			0.00		0.00

Cambios en el Exceso o Insuficiencia en la Actualización de la Hacienda Pública / Patrimonio Neto de 2021				0.00	0.00
Resultado por Posición Monetaria				0.00	0.00
Resultado por Tenencia de Activos no Monetarios				0.00	0.00
<b>Hacienda Pública / Patrimonio Neto Final de 2021</b>	<b>1.00</b>	<b>6,428,861.23</b>	<b>5,313,485.32</b>	<b>0.00</b>	<b>11,742,347.55</b>

Bajo protesta de decir verdad declaramos que los Estados Financieros y sus notas, son razonablemente correctos y son responsabilidad del emisor



\_\_\_\_\_  
 PINO ROMERO POSADAS  
 PRESIDENTE MUNICIPAL CONSTITUCIONAL



\_\_\_\_\_  
 MARIA FRANCISCA ROCHA RODRIGUEZ  
 TESORERA MUNICIPAL

MUNICIPIO DE TLANEPANTLA PUEBLA  
**CUENTA PÚBLICA 2021**  
Estado de Cambios en la Situación Financiera  
Al 31 de Diciembre de 2021  
(Cifras en pesos)

CONCEPTO	Origen	Aplicación	CONCEPTO	Origen	Aplicación
<b>ACTIVO</b>		- 5,064,484.90	<b>PASIVO</b>		- 249,001.42
<b>Activo Circulante</b>	<b>56,339.82</b>	-	<b>Pasivo Circulante</b>		- 249,001.42
Efectivo y Equivalentes	455,810.99	-	Cuentas por Pagar a Corto Plazo		- 249,001.42
Derechos a Recibir Efectivo o Equivalentes	-	399,471.17	Documentos por Pagar a Corto Plazo		-
Derechos a Recibir Bienes o Servicios	-	-	Porción a Corto Plazo de la Deuda Pública a Largo Plazo		-
Inventarios	-	-	Títulos y Valores a Corto Plazo		-
Almacenes	-	-	Pasivos Diferidos a Corto Plazo		-
Estimación por Pérdida o Deterioro de Activos Circulantes	-	-	Fondos y Bienes de Terceros en Garantía y/o Administración a Corto Plazo		-
Otros Activos Circulantes	-	-	Provisiones a Corto Plazo		-
			Otros Pasivos a Corto Plazo		-
<b>Activo No Circulante</b>		- 5,120,824.72	<b>Pasivo No Circulante</b>		-
Inversiones Financieras a Largo Plazo	-	-			-
Derechos a Recibir Efectivo o Equivalentes a Largo Plazo	-	-	Cuentas por Pagar a Largo Plazo		-
Bienes Inmuebles, Infraestructura y Construcciones en Proceso	-	5,448,104.92	Documentos por Pagar a Largo Plazo		-
Bienes Muebles	220,020.67	-	Deuda Pública a Largo Plazo		-
Activos Intangibles	98,600.00	-	Pasivos Diferidos a Largo Plazo		-
Depreciación, Deterioro y Amortización Acumulada de Bienes	8,659.53	-	Fondos y Bienes de Terceros en Garantía y/o en Administración a Largo Plazo		-
Activos Diferidos	-	-	Provisiones a Largo Plazo		-
Estimación por Pérdida o Deterioro de Activos no Circulantes	-	-			-
Otros Activos no Circulantes	-	-	<b>HACIENDA PÚBLICA/ PATRIMONIO</b>	<b>5,313,486.32</b>	-
			Hacienda Pública/Patrimonio Contribuido	1.00	-
			Aportaciones	-	-
			Donaciones de Capital	1.00	-



Actualización de la Hacienda Pública / Patrimonio	-	-
<b>Hacienda Pública/Patrimonio Generado</b>	<b>5,313,485.32</b>	-
Resultados del Ejercicio (Ahorro / Desahorro)	-	1,115,375.91
Resultados de Ejercicios Anteriores	6,428,861.23	-
Revalúos	-	-
Reservas	-	-
Rectificaciones de Resultados de Ejercicios Anteriores	-	-
<b>Exceso o Insuficiencia en la Actualización de la Hacienda Pública/Patrimonio</b>	-	-
Resultado por Posición Monetaria	-	-
Resultado por Tenencia de Activos no Monetarios	-	-


 Bajo protesta de decir verdad declaramos que los Estados Financieros y sus notas, son razonablemente correctos y son responsabilidad del emisor  
 LINO ROMERO POSADAS  
 PRESIDENTE MUNICIPAL CONSTITUCIONAL

  
 MARIA FRANCISCA ROSALIA RODRIGUEZ  
 TESORERA MUNICIPAL  


MUNICIPIO DE TLANEPANTLA PUEBLA  
CUENTA PÚBLICA 2021  
Estado de Flujos de Efectivo  
Del 1 de Enero al 31 de Diciembre de 2021 y 2020  
(Cifras en pesos)

CONCEPTO	2021	2020	CONCEPTO	2021	2020
<b>Flujos de Efectivo de las Actividades de Gestión</b>			<b>Flujos de Efectivo de las Actividades de Inversión</b>		
<b>Origen</b>	<b>20,303,930.12</b>	<b>0.00</b>	<b>Origen</b>	<b>318,620.67</b>	<b>0.00</b>
Impuestos	251,606.00	0.00	Bienes Inmuebles, Infraestructura y Construcciones en Proceso	0.00	0.00
Cuotas y Aportaciones de Seguridad Social	0.00	0.00	Bienes Muebles	220,020.67	0.00
Contribuciones de mejoras	0.00	0.00	Otros Orígenes de Inversión	98,600.00	0.00
Derechos	411,344.95	0.00	<b>Aplicación</b>	<b>5,738,437.28</b>	<b>0.00</b>
Productos	63,188.37	0.00	Bienes Inmuebles, infraestructura y Construcciones en Proceso	5,738,437.28	0.00
Aprovechamientos	4,300.67	0.00	Bienes Muebles	0.00	0.00
Ingresos por Venta de Bienes y Prestación de Servicios	0.00	0.00	Otras Aplicaciones de Inversión	0.00	0.00
Participaciones, Aportaciones, Convenios, Incentivos Derivados de la Colaboración Fiscal, Fondos Distintos de Aportaciones	19,573,327.91	0.00	<b>Flujos Netos de Efectivo por Actividades de Inversión</b>	<b>-5,419,816.61</b>	<b>0.00</b>
Transferencias, Asignaciones, Subsidios y Subvenciones, y Pensiones y Jubilaciones	0.00	0.00			
Otros Orígenes de Operación	162.22	0.00			
<b>Aplicación</b>	<b>14,053,989.87</b>	<b>0.00</b>	<b>Flujo de Efectivo de las Actividades de Financiamiento</b>		
Servicios Personales	5,419,568.35	0.00	<b>Origen</b>	<b>0.00</b>	<b>0.00</b>
Materiales y Suministros	1,830,528.66	0.00	Endeudamiento Neto	0.00	0.00
Servicios Generales	5,789,961.13	0.00	Interno	0.00	0.00
Transferencias Internas y Asignaciones al Sector Público	0.00	0.00	Externo	0.00	0.00
Transferencias al resto del Sector Público	0.00	0.00	Otros Orígenes de Financiamiento	0.00	0.00
Subsidios y Subvenciones	775,942.98	0.00	<b>Aplicación</b>	<b>1,285,934.63</b>	<b>0.00</b>
Ayudas Sociales	237,988.75	0.00	Servicios de la Deuda	0.00	0.00
Pensionamientos y Jubilaciones	0.00	0.00	Interno	0.00	0.00
Transferencias a Fideicomisos, Mandatos y Contratos Análogos	0.00	0.00	Externo	0.00	0.00
Transferencias a la Seguridad Social	0.00	0.00	Otras Aplicaciones de Financiamiento	1,285,934.63	0.00
Donativos	0.00	0.00			

Transferencias al Exterior	0.00	0.00			
Participaciones	0.00	0.00			
Aportaciones	0.00	0.00			
Convenios	0.00	0.00			
Otras Aplicaciones de Operación	0.00	0.00			
<b>Flujos Netos de Efectivo por Actividades de Operación</b>	<b>6,249,940.25</b>	<b>0.00</b>			
			<b>Flujos netos de Efectivo por Actividades de Financiamiento</b>	<b>-1,285,934.63</b>	<b>0.00</b>
			<b>Incremento/Disminución Neta en el Efectivo y Equivalentes al Efectivo</b>	<b>-455,810.99</b>	<b>0.00</b>
			<b>Efectivo y Equivalente al Efectivo al Inicio del Ejercicio</b>	<b>1,521,788.77</b>	<b>0.00</b>
			<b>Efectivo y Equivalente al Efectivo al Final del Ejercicio</b>	<b>1,065,977.78</b>	<b>0.00</b>

Bajo protesta de decir verdad declaramos que los Estados Financieros y sus notas, son razonablemente correctos y son responsabilidad del emisor



LINO ROMERO POSADAS  
PRESIDENTE MUNICIPAL CONSTITUCIONAL



MARIA FRANCISCA ROSA RODRIGUEZ  
TESORERA MUNICIPAL

MUNICIPIO DE TLANEPANTLA PUEBLA  
**CUENTA PÚBLICA 2021**  
**Estado de Flujos de Efectivo**  
**Del 1 de Enero al 31 de Diciembre de 2021 y 2020**  
(Cifras en pesos)

CONCEPTO	2021	2020
<b>Flujos de Efectivo de las Actividades de Gestión</b>		
<b>Origen</b>	<b>20,303,767.90</b>	<b>0.00</b>
Impuestos	251,606.00	0.00
Cuotas y Aportaciones de Seguridad Social	0.00	0.00
Contribuciones de mejoras	0.00	0.00
Derechos	411,344.95	0.00
Productos	63,188.37	0.00
Aprovechamientos	4,300.67	0.00
Ingresos por Venta de Bienes y Prestación de Servicios	0.00	0.00
Participaciones, Aportaciones, Convenios, Incentivos Derivados de la Colaboración Fiscal, Fondos Distintos de Aportaciones	19,573,327.91	0.00
Transferencias, Asignaciones, Subsidios y Subvenciones, y Pensiones y Jubilaciones	0.00	0.00
Otros Orígenes de Operación	0.00	0.00
<b>Aplicación</b>	<b>13,730,839.22</b>	<b>0.00</b>
Servicios Personales	5,248,063.24	0.00
Materiales y Suministros	1,745,903.44	0.00
Servicios Generales	5,722,940.81	0.00
Transferencias Internas y Asignaciones al Sector Público	0.00	0.00
Transferencias al resto del Sector Público	0.00	0.00
Subsidios y Subvenciones	775,942.98	0.00
Ayudas Sociales	237,988.75	0.00
Pensionamientos y Jubilaciones	0.00	0.00
Transferencias a Fideicomisos, Mandatos y Contratos Análogos	0.00	0.00
Transferencias a la Seguridad Social	0.00	0.00
Donativos	0.00	0.00
Transferencias al Exterior	0.00	0.00
Participaciones	0.00	0.00
Aportaciones	0.00	0.00
Convenios	0.00	0.00
Otras Aplicaciones de Operación	0.00	0.00
<b>Flujos Netos de Efectivo por Actividades de Operación</b>	<b>6,572,928.68</b>	<b>0.00</b>
<b>Flujos de Efectivo de las Actividades de Inversión</b>		
<b>Origen</b>	<b>0.00</b>	<b>0.00</b>
Bienes Inmuebles, Infraestructura y Construcciones en Proceso	0.00	0.00
Bienes Muebles	0.00	0.00
Otros Orígenes de Inversión	0.00	0.00
<b>Aplicación</b>	<b>5,959,055.28</b>	<b>0.00</b>
Bienes Inmuebles, Infraestructura y Construcciones en Proceso	5,738,437.28	0.00
Bienes Muebles	220,618.00	0.00
Otras Aplicaciones de Inversión	0.00	0.00
<b>Flujos Netos de Efectivo por Actividades de Inversión</b>	<b>-5,959,055.28</b>	<b>0.00</b>

**Flujo de Efectivo de las Actividades de Financiamiento**

<b>Origen</b>	<b>9,245,084.25</b>	<b>0.00</b>
Endeudamiento Neto	0.00	0.00
Interno	0.00	0.00
Externo	0.00	0.00
Otros Orígenes de Financiamiento	9,245,084.25	0.00
<b>Aplicación</b>	<b>10,314,768.64</b>	<b>0.00</b>
Servicios de la Deuda	0.00	0.00
Interno	0.00	0.00
Externo	0.00	0.00
Otras Aplicaciones de Financiamiento	10,314,768.64	0.00
<b>Flujos netos de Efectivo por Actividades de Financiamiento</b>	<b>-1,069,684.39</b>	<b>0.00</b>
<b>Incremento/Disminución Neta en el Efectivo y Equivalentes al Efectivo</b>	<b>-455,810.99</b>	<b>0.00</b>
<b>Efectivo y Equivalente al Efectivo al Inicio del Ejercicio</b>	<b>1,521,788.77</b>	<b>0.00</b>
<b>Efectivo y Equivalente al Efectivo al Final del Ejercicio</b>	<b>1,065,977.78</b>	<b>0.00</b>

Bajo protesta de decir verdad declaramos que los Estados Financieros y sus notas, son razonablemente correctos y son responsabilidad del emisor

LINO ROMERO POSADAS  
PRESIDENTE MUNICIPAL CONSTITUCIONAL

MARIA FRANCISCA ROCHA RODRIGUEZ  
TESORERA MUNICIPAL



**MUNICIPIO DE TLANEPANTLA PUEBLA**  
**CUENTA PÚBLICA 2021**  
**Estado Analítico del Activo**  
 Del 1 de Enero al 31 de Diciembre de 2021  
 (Cifras en pesos)

CONCEPTO	Saldo Inicial 1	Cargos del Periodo 2	Abonos del Periodo 3	Saldo Final 4=(1+2-3)	Variación del Periodo (4-1)
<b>ACTIVO</b>	<b>59,811,461.41</b>	<b>58,991,841.34</b>	<b>53,927,356.44</b>	<b>64,875,946.31</b>	<b>5,064,484.90</b>
<b>Activo Circulante</b>	<b>12,016,228.48</b>	<b>52,975,088.39</b>	<b>53,031,428.21</b>	<b>11,959,888.66</b>	<b>-56,339.82</b>
Efectivo y Equivalentes	1,521,788.77	29,548,852.15	30,004,663.14	1,065,977.78	-455,810.99
Derechos a Recibir Efectivo o Equivalentes	3,538,903.98	22,283,760.95	21,884,289.78	3,938,375.15	399,471.17
Derechos a Recibir Bienes o Servicios	6,955,535.73	1,142,475.29	1,142,475.29	6,955,535.73	0.00
Inventarios	0.00	0.00	0.00	0.00	0.00
Almacenes	0.00	0.00	0.00	0.00	0.00
Estimación por Pérdida o Deterioro de Activos Circulantes	0.00	0.00	0.00	0.00	0.00
Otros Activos Circulantes	0.00	0.00	0.00	0.00	0.00
<b>Activo No Circulante</b>	<b>47,795,232.93</b>	<b>6,016,752.95</b>	<b>895,928.23</b>	<b>52,916,057.65</b>	<b>5,120,824.72</b>
Inversiones Financieras a Largo Plazo	0.00	0.00	0.00	0.00	0.00
Derechos a Recibir Efectivo o Equivalentes a Largo Plazo	0.00	0.00	0.00	0.00	0.00
Bienes Inmuebles, Infraestructura y Construcciones en Proceso	43,653,233.43	5,738,437.28	290,332.36	49,101,338.35	5,448,104.92
Bienes Muebles	4,175,144.28	251,619.00	471,639.67	3,955,123.61	-220,020.67
Activos Intangibles	133,400.00	0.00	98,600.00	34,800.00	-98,600.00
Depreciación, Deterioro y Amortización Acumulada de Bienes	-166,544.78	-26,696.67	-35,356.20	-175,204.31	-8,659.53
Activos Diferidos	0.00	0.00	0.00	0.00	0.00
Estimación por Pérdida o Deterioro de Activos no Circulantes	0.00	0.00	0.00	0.00	0.00
Otros Activos no Circulantes	0.00	0.00	0.00	0.00	0.00

Bajo protesta de decir verdad declaramos que los Estados Financieros y sus notas, son razonablemente correctos y son responsabilidad del emisor

  
 LINO ROMERO POSADAS  
 PRESIDENTE MUNICIPAL CONSTITUCIONAL



  
 MARIA FRANCISCA ROCHA RODRÍGUEZ  
 TESOERA MUNICIPAL



MUNICIPIO DE TLANEPANTLA PUEBLA  
 CUENTA PÚBLICA 2021  
 Estado Analítico de la Deuda y Otros Pasivos  
 Del 1 de Enero al 31 de Diciembre de 2021  
 (Cifras en pesos)

Denominación de las Deudas	Moneda de Contratación	Institución o País Acreedor	Saldo Inicial del Período	Saldo Final del Período
<b>DEUDA PÚBLICA</b>				
<b>Corto Plazo</b>				
<b>Deuda Interna</b>				
Instituciones de Crédito			0.00	0.00
Títulos y Valores			0.00	0.00
Arrendamientos Financieros			0.00	0.00
<b>Deuda Externa</b>				
Organismos Financieros Internacionales			0.00	0.00
Deuda Bilateral			0.00	0.00
Títulos y Valores			0.00	0.00
Arrendamientos Financieros			0.00	0.00
<b>Subtotal a Corto Plazo</b>			<b>0.00</b>	<b>0.00</b>
<b>Largo Plazo</b>				
<b>Deuda Interna</b>				
Instituciones de Crédito			0.00	0.00
Títulos y Valores			0.00	0.00
Arrendamientos Financieros			0.00	0.00
<b>Deuda Externa</b>				
Organismos Financieros Internacionales			0.00	0.00
Deuda Bilateral			0.00	0.00
Títulos y Valores			0.00	0.00
Arrendamientos Financieros			0.00	0.00
<b>Subtotal a Largo Plazo</b>			<b>0.00</b>	<b>0.00</b>
<b>Otros Pasivos</b>			<b>3,448,479.26</b>	<b>3,199,477.84</b>
<b>Total Deuda y Otros Pasivos</b>			<b>3,448,479.26</b>	<b>3,199,477.84</b>

- El saldo Inicial del período se refiere al inicio del ejercicio



ajo protesta de decir verdad declaramos que los Estados Financieros y sus notas, son razonablemente correctos y son responsabilidad del emisor

  
\_\_\_\_\_  
LINO ROMERO POSADAS  
PRESIDENTE MUNICIPAL CONSTITUCIONAL



  
\_\_\_\_\_  
MARIA FRANCISCA ROCHA RODRIGUEZ  
TESORERA MUNICIPAL



**MUNICIPIO DE TLANEPANTLA PUEBLA**  
**CUENTA PÚBLICA 2021**  
**Estado Analítico de Ingresos**  
**Del 1 de Enero al 31 de Diciembre de 2021**  
**(Cifras en pesos)**

Rubro de Ingresos	Ingreso					Diferencia (6 = 5 - 1)
	Estimado	Ampliaciones y Reducciones	Modificado	Devengado	Recaudado	
	(1)	(2)	(3= 1 + 2)	(4)	(5)	
Impuestos	400,000.00	-148,394.00	251,606.00	251,606.00	251,606.00	-148,394.00
Cuotas y Aportaciones de Seguridad Social	0.00	0.00	0.00	0.00	0.00	0.00
Contribuciones de Mejoras	17,000.00	-17,000.00	0.00	0.00	0.00	-17,000.00
Derechos	640,000.00	-228,655.05	411,344.95	411,344.95	411,344.95	-228,655.05
Productos	165,000.00	-101,811.63	63,188.37	63,188.37	63,188.37	-101,811.63
Aprovechamientos	20,000.00	-15,699.33	4,300.67	4,300.67	4,300.67	-15,699.33
Ingresos por Ventas de Bienes, Prestación de Servicios y Otros Ingresos	0.00	0.00	0.00	0.00	0.00	0.00
Participaciones, Aportaciones, Convenios, Incentivos Derivados de la Colaboración Fiscal y Fondos Distintos de Aportaciones	20,589,641.50	-985,325.80	19,604,315.70	19,573,327.91	19,573,327.91	-1,016,313.59
Transferencias, Asignaciones, Subsidios y Subvenciones, y Pensiones y Jubilaciones	0.00	0.00	0.00	0.00	0.00	0.00
Ingresos Derivados de Financiamientos	0.00	0.00	0.00	0.00	0.00	0.00
<b>Total</b>	<b>21,831,641.50</b>	<b>-1,496,885.81</b>	<b>20,334,755.69</b>	<b>20,303,767.90</b>	<b>20,303,767.90</b>	
				<b>Ingresos excedentes</b>		<b>0.00</b>

Estado Analítico de Ingresos Por Fuente de Financiamiento	Ingreso					Diferencia (6 = 5 - 1)
	Estimado	Ampliaciones y Reducciones	Modificado	Devengado	Recaudado	
	(1)	(2)	(3= 1 + 2)	(4)	(5)	
<b>Ingresos del Poder Ejecutivo Federal o Estatal y de los Municipios</b>	<b>21,831,641.50</b>	<b>-1,496,885.81</b>	<b>20,334,755.69</b>	<b>20,303,767.90</b>	<b>20,303,767.90</b>	<b>-1,527,873.60</b>
Impuestos	400,000.00	-148,394.00	251,606.00	251,606.00	251,606.00	-148,394.00
Cuotas y Aportaciones de Seguridad Social	0.00	0.00	0.00	0.00	0.00	0.00
Contribuciones de Mejoras	17,000.00	-17,000.00	0.00	0.00	0.00	-17,000.00
Derechos	640,000.00	-228,655.05	411,344.95	411,344.95	411,344.95	-228,655.05
Productos <sup>1</sup>	165,000.00	-101,811.63	63,188.37	63,188.37	63,188.37	-101,811.63
Aprovechamientos <sup>2</sup>	20,000.00	-15,699.33	4,300.67	4,300.67	4,300.67	-15,699.33

Participaciones, Aportaciones, Convenios, Incentivos Derivados de la Colaboración Fiscal y Fondos Distintos de Aportaciones	20,589,641.50	-985,325.80	19,604,315.70	19,573,327.91	19,573,327.91	-1,016,313.59
Transferencias, Asignaciones, Subsidios y Subvenciones, y Pensiones y Jubilaciones	0.00	0.00	0.00	0.00	0.00	0.00
<b>Ingresos de los Entes Públicos de los Poderes Legislativo y Judicial, de los Órganos Autónomos y del Sector Paraestatal o Paramunicipal, así como de las Empresas Productivas del Estado</b>	0.00	0.00	0.00	0.00	0.00	0.00
Cuotas y Aportaciones de Seguridad Social	0.00	0.00	0.00	0.00	0.00	0.00
Productos <sup>1</sup>	0.00	0.00	0.00	0.00	0.00	0.00
Ingresos por Ventas de Bienes, Prestación de Servicios y Otros Ingresos <sup>3</sup>	0.00	0.00	0.00	0.00	0.00	0.00
Transferencias, Asignaciones, Subsidios y Subvenciones, y Pensiones y Jubilaciones	0.00	0.00	0.00	0.00	0.00	0.00
<b>Ingresos derivados de financiamiento</b>	0.00	0.00	0.00	0.00	0.00	0.00
Ingresos Derivados de Financiamientos	0.00	0.00	0.00	0.00	0.00	0.00
<b>Total</b>	<b>21,831,641.50</b>	<b>-1,496,885.81</b>	<b>20,334,755.69</b>	<b>20,303,767.90</b>	<b>20,303,767.90</b>	
				<b>Ingresos excedentes</b>		<b>0.00</b>

<sup>1</sup> Incluye intereses que generan las cuentas bancarias de los entes públicos en los productos.

<sup>2</sup> Incluye donativos en efectivo del Poder Ejecutivo, entre otros aprovechamientos.

<sup>3</sup> Se refiere a los ingresos propios obtenidos por los Poderes Legislativo, Judicial, los Órganos Autónomos y las entidades de la administración pública paraestatal y paramunicipal.

Los ingresos excedentes se presentan para efectos de cumplimiento de la Ley General de Contabilidad Gubernamental y el importe reflejado debe ser siempre mayor a cero.

Bajo protesta de decir verdad declaramos que los Estados Financieros y sus notas, son razonablemente correctos y son responsabilidad del emisor.



LINO ROMERO POSADAS  
PRESIDENTE MUNICIPAL CONSTITUCIONAL




MARIA FRANCISCA ROCHA RODRIGUEZ  
TESORERA MUNICIPAL

**MUNICIPIO DE TLANEPANTLA PUEBLA**  
**CUENTA PÚBLICA 2021**  
**Estado Analítico del Ejercicio del Presupuesto de Egresos**  
**Clasificación Administrativa**  
**Del 1 de Enero al 31 de Diciembre de 2021**  
**(Cifras en pesos)**

Concepto	Egresos					Subejercicio
	Aprobado	Ampliaciones/ (Reducciones)	Modificado	Devengado	Pagado	
	1	2	3 = (1 + 2)	4	5	
SECTOR PUBLICO MUNICIPAL	21,831,641.50	-1,953,263.09	19,878,378.41	20,044,045.15	19,689,894.50	-165,666.74
SECTOR PUBLICO NO FINANCIERO	21,831,641.50	-1,953,263.09	19,878,378.41	20,044,045.15	19,689,894.50	-165,666.74
1 GOBIERNO GENERAL MUNICIPAL	21,831,641.50	-1,953,263.09	19,878,378.41	20,044,045.15	19,689,894.50	-165,666.74
1.1 GOBIERNO MUNICIPAL	21,831,641.50	-1,953,263.09	19,878,378.41	20,044,045.15	19,689,894.50	-165,666.74
1.1.1 ORGANO EJECUTIVO MUNICIPAL (AYUNTAMIENTO)	21,831,641.50	-1,953,263.09	19,878,378.41	20,044,045.15	19,689,894.50	-165,666.74
1.1.1.182 TLANEPANTLA PUEBLA	21,831,641.50	-1,953,263.09	19,878,378.41	20,044,045.15	19,689,894.50	-165,666.74
RAMO GENERAL	0.00	0.00	0.00	0.00	0.00	0.00
PRESIDENCIA MUNICIPAL	8,545,767.76	-2,272,833.15	6,272,934.61	6,272,934.63	6,263,665.86	-0.02
TESORERÍA MUNICIPAL	1,725,387.36	-216,950.38	1,508,436.98	1,518,281.16	1,499,126.18	-9,844.18
SECRETARÍA GENERAL	0.00	10,211.95	10,211.95	10,211.95	10,211.95	0.00
REGIDURÍAS	1,029,686.38	53,806.35	1,083,492.73	1,083,492.73	1,053,135.90	0.00
SINDICATURA	524,800.00	-140,355.20	384,444.80	384,444.80	380,108.11	0.00
CONTRALORÍA	0.00	20,705.40	20,705.40	20,705.40	16,018.98	0.00
DIF MUNICIPAL	675,000.00	-48,237.42	626,762.58	626,762.58	624,560.61	0.00
DIRECCIÓN DE OBRAS Y SERVICIOS PÚBLICOS	7,570,000.00	176,068.07	7,746,068.07	7,817,265.39	7,716,760.62	-71,197.32
COMANDANCIA MUNICIPAL	1,761,000.00	-101,521.17	1,659,478.83	1,744,104.05	1,628,478.34	-84,625.22
MINISTERIO PÚBLICO	0.00	0.00	0.00	0.00	0.00	0.00
RECURSOS HUMANOS	0.00	418,160.83	418,160.83	418,160.83	350,146.32	0.00
POBLACION EN GENERAL	0.00	147,681.63	147,681.63	147,681.63	147,681.63	0.00
<b>Total del Gasto</b>	<b>21,831,641.50</b>	<b>-1,953,263.09</b>	<b>19,878,378.41</b>	<b>20,044,045.15</b>	<b>19,689,894.50</b>	<b>-165,666.74</b>

Bajo protesta de decir verdad declaramos que los Estados Financieros y sus notas, son razonablemente correctos y somos responsables del emisor



  
LINO ROMERO POSADAS  
PRESIDENTE MUNICIPAL CONSTITUCIONAL



  
MARIA FRANCISCA ROCHA RODRIGUEZ  
TESORERA MUNICIPAL

MUNICIPIO DE TLANEPANTLA PUEBLA

CUENTA PÚBLICA 2021

Estado Analítico del Ejercicio del Presupuesto de Egresos

Clasificación Económica (por Tipo de Gasto)

Del 1 de Enero al 31 de Diciembre de 2021

(Cifras en pesos)

Concepto	Egresos					Subejercicio 6 = (3 - 4)
	Aprobado	Ampliaciones/ (Reducciones)	Modificado	Devengado	Pagado	
	1	2	3 = (1 + 2)	4	5	
Gasto Corriente	14,731,641.50	-821,245.37	13,910,396.13	14,045,062.87	13,721,912.22	-134,666.74
Gasto de Capital	7,100,000.00	-1,132,017.72	5,967,982.28	5,998,982.28	5,967,982.28	-31,000.00
Amortización de la Deuda y Disminución de Pasivos	0.00	0.00	0.00	0.00	0.00	0.00
Pensiones y Jubilaciones	0.00	0.00	0.00	0.00	0.00	0.00
Participaciones	0.00	0.00	0.00	0.00	0.00	0.00
<b>Total del Gasto</b>	<b>21,831,641.50</b>	<b>-1,953,263.09</b>	<b>19,878,378.41</b>	<b>20,044,045.15</b>	<b>19,689,894.50</b>	<b>-165,666.74</b>

Bajo protesta de decir verdad declaramos que los Estados Financieros y sus notas, son razonablemente correctos y son responsabilidad del emisor



LINO ROMERO POSADAS

PRESIDENTE MUNICIPAL CONSTITUCIONAL

MARIA FRANCISCA ROCHA RODRIGUEZ

TESORERA MUNICIPAL



MUNICIPIO DE TLANEPANTLA PUEBLA

CUENTA PÚBLICA 2021

Estado Analítico del Ejercicio del Presupuesto de Egresos

Clasificación por Objeto del Gasto (Capítulo y Concepto)

Del 1 de Enero al 31 de Diciembre de 2021

(Cifras en pesos)

Concepto	Egresos					Subejercicio 6 = (3 - 4)
	Aprobado	Ampliaciones/ (Reducciones)	Modificado	Devengado	Pagado	
	1	2	3 = (1 + 2)	4	5	
<b>vicios Personales</b>	<b>5,264,155.12</b>	<b>145,569.05</b>	<b>5,409,724.17</b>	<b>5,419,568.35</b>	<b>5,248,063.24</b>	<b>-9,844.18</b>
Remuneraciones al Personal de Carácter Permanente	4,941,233.04	115,740.19	5,056,973.23	5,066,817.41	4,895,312.30	-9,844.18
Remuneraciones al Personal de Carácter Transitorio	0.00	0.00	0.00	0.00	0.00	0.00
Remuneraciones Adicionales y Especiales	322,922.08	29,828.86	352,750.94	352,750.94	352,750.94	0.00
Seguridad Social	0.00	0.00	0.00	0.00	0.00	0.00
Otras Prestaciones Sociales y Económicas	0.00	0.00	0.00	0.00	0.00	0.00
Previsiones	0.00	0.00	0.00	0.00	0.00	0.00
Pago de Estímulos a Servidores Públicos	0.00	0.00	0.00	0.00	0.00	0.00
<b>teriales y Suministros</b>	<b>2,965,686.38</b>	<b>-1,219,782.96</b>	<b>1,745,903.42</b>	<b>1,830,528.66</b>	<b>1,745,903.44</b>	<b>-84,625.24</b>
Materiales de Administración, Emisión de Documentos y Artículos Oficiales	1,058,000.00	-598,322.91	459,677.09	459,677.09	459,677.09	0.00
Alimentos y Utensilios	22,000.00	2,224.54	24,224.54	24,224.54	24,224.54	0.00
Materias Primas y Materiales de Producción y Comercialización	30,000.00	-30,000.00	0.00	0.00	0.00	0.00
Materiales y Artículos de Construcción y de Reparación	0.00	16,846.79	16,846.79	16,846.79	16,846.79	0.00
Productos Químicos, Farmacéuticos y de Laboratorio	290,000.00	-192,747.13	97,252.87	97,252.87	97,252.87	0.00
Combustibles, Lubricantes y Aditivos	1,200,000.00	-161,445.27	1,038,554.73	1,038,554.73	1,038,554.73	0.00
Vestuario, Blancos, Prendas de Protección y Artículos Deportivos	10,000.00	10,619.00	20,619.00	20,619.00	20,619.00	0.00
Materiales y Suministros Para Seguridad	15,000.00	-15,000.00	0.00	84,625.22	0.00	-84,625.22
Herramientas, Refacciones y Accesorios Menores	340,686.38	-251,957.98	88,728.40	88,728.42	88,728.42	-0.02
<b>icios Generales</b>	<b>5,076,800.00</b>	<b>672,963.81</b>	<b>5,749,763.81</b>	<b>5,789,961.13</b>	<b>5,722,940.81</b>	<b>-40,197.32</b>
Servicios Básicos	1,819,800.00	155,325.96	1,975,125.96	2,015,323.28	1,948,302.96	-40,197.32
Servicios de Arrendamiento	410,000.00	-55,210.32	354,789.68	354,789.68	354,789.68	0.00
Servicios Profesionales, Científicos, Técnicos y Otros Servicios	500,000.00	270,343.99	770,343.99	770,343.99	770,343.99	0.00
Servicios Financieros, Bancarios y Comerciales	35,000.00	-23,557.01	11,442.99	11,442.99	11,442.99	0.00



Inversiones en Fideicomisos, Mandatos y Otros Análogos	0.00	0.00	0.00	0.00	0.00	0.00
Otras Inversiones Financieras	0.00	0.00	0.00	0.00	0.00	0.00
Provisiones para Contingencias y Otras Erogaciones Especiales	0.00	0.00	0.00	0.00	0.00	0.00
<b>Participaciones y Aportaciones</b>	<b>0.00</b>	<b>0.00</b>	<b>0.00</b>	<b>0.00</b>	<b>0.00</b>	<b>0.00</b>
Participaciones	0.00	0.00	0.00	0.00	0.00	0.00
Aportaciones	0.00	0.00	0.00	0.00	0.00	0.00
Convenios	0.00	0.00	0.00	0.00	0.00	0.00
<b>Deuda Pública</b>	<b>0.00</b>	<b>0.00</b>	<b>0.00</b>	<b>0.00</b>	<b>0.00</b>	<b>0.00</b>
Amortización de la Deuda Pública	0.00	0.00	0.00	0.00	0.00	0.00
Intereses de la Deuda Pública	0.00	0.00	0.00	0.00	0.00	0.00
Comisiones de la Deuda Pública	0.00	0.00	0.00	0.00	0.00	0.00
Gastos de la Deuda Pública	0.00	0.00	0.00	0.00	0.00	0.00
Costo por Coberturas	0.00	0.00	0.00	0.00	0.00	0.00
Apoyos Financieros	0.00	0.00	0.00	0.00	0.00	0.00
Adeudos de Ejercicios Fiscales Anteriores (Adefas)	0.00	0.00	0.00	0.00	0.00	0.00
<b>Total del Gasto</b>	<b>21,831,641.50</b>	<b>-1,953,263.09</b>	<b>19,878,378.41</b>	<b>20,044,045.15</b>	<b>19,689,894.50</b>	<b>-165,666.78</b>

Bajo protesta de decir verdad declaramos que los Estados Financieros y sus notas, son razonablemente correctos y son responsabilidad del emisor



LUINO ROMERO POSADAS  
PRESIDENTE MUNICIPAL CONSTITUCIONAL

MARIA FRANCISCA ROCHA ROUICHE  
TESORERA MUNICIPAL







Comunicaciones	0.00	0.00	0.00	0.00	0.00	0.00
Turismo	0.00	0.00	0.00	0.00	0.00	0.00
Ciencia, Tecnología e Innovación	0.00	0.00	0.00	0.00	0.00	0.00
Otras Industrias y Otros Asuntos Económicos	0.00	0.00	0.00	0.00	0.00	0.00
<b>Otras no Clasificadas en Funciones Anteriores</b>	<b>0.00</b>	<b>0.00</b>	<b>0.00</b>	<b>0.00</b>	<b>0.00</b>	<b>0.00</b>
Transacciones de la Deuda Publica / Costo Financiero de la Deuda	0.00	0.00	0.00	0.00	0.00	0.00
Transferencias, Participaciones y Aportaciones entre Diferentes Niveles y Ordenes de Gobierno	0.00	0.00	0.00	0.00	0.00	0.00
Saneamiento del Sistema Financiero	0.00	0.00	0.00	0.00	0.00	0.00
Adeudos de Ejercicios Fiscales Anteriores	0.00	0.00	0.00	0.00	0.00	0.00
<b>Total del Gasto</b>	<b>21,831,641.50</b>	<b>-1,953,263.09</b>	<b>19,878,378.41</b>	<b>20,044,045.15</b>	<b>19,689,894.50</b>	<b>-165,666.74</b>

En protesta de decir verdad declaramos que los Estados Financieros y sus notas, son razonablemente correctos y son responsabilidad del Auditor



LINO ROMERO POSADAS  
PRESIDENTE MUNICIPAL CONSTITUCIONAL



MARIA FRANCISCA BOCHA RODRIGUEZ  
TESORERA MUNICIPAL

**MUNICIPIO DE TLANEPANTLA PUEBLA**  
**CUENTA PÚBLICA 2021**  
**Endeudamiento Neto**  
**Del 1 de Enero al 31 de Diciembre de 2021**  
**(Cifras en pesos)**

Identificación de Crédito o Instrumento	Contratación / Colocación		Amortización	Endeudamiento Neto C = A - B
	A			
Créditos Bancarios				
<b>Total Créditos Bancarios</b>	<b>0.00</b>	<b>0.00</b>	<b>0.00</b>	<b>0.00</b>
Otros Instrumentos de Deuda				
<b>Total Otros Instrumentos de Deuda</b>	<b>0.00</b>	<b>0.00</b>	<b>0.00</b>	<b>0.00</b>
<b>TOTAL</b>	<b>0.00</b>	<b>0.00</b>	<b>0.00</b>	<b>0.00</b>

Con protesta de decir verdad declaramos que los Estados Financieros y sus notas, son razonablemente correctos y son responsabilidad del emisor.

  
**LINO ROMERO POSADAS**  
**PRESIDENTE MUNICIPAL CONSTITUCIONAL**



  
**MARIA FRANCISCA ROCHA ROSALES**  
**TESORERA MUNICIPAL**



**MUNICIPIO DE TLANEPANTLA PUEBLA**  
**CUENTA PÚBLICA 2021**  
**Intereses de la Deuda**  
**Del 1 de Enero al 31 de Diciembre de 2021**  
**(Cifras en pesos)**

Identificación de Crédito o Instrumento	Devengado	Pagado
<b>Créditos Bancarios</b>		
<b>Total de Intereses de Créditos Bancarios</b>	<b>0.00</b>	<b>0.00</b>
<b>Otros Instrumentos de Deuda</b>		
<b>Total de Intereses de Otros Instrumentos de Deuda</b>	<b>0.00</b>	<b>0.00</b>
<b>TOTAL</b>	<b>0.00</b>	<b>0.00</b>

Bajo protesta de decir verdad declaramos que los Estados Financieros y sus notas, son razonablemente correctos y son responsabilidad del emisor

  
**LINO ROMERO POSADAS**  
**RESIDENTE MUNICIPAL CONSTITUCIONAL**

  
**MARIA FRANCISCA ROCHA BONPLANTE**  
**TESORERA MUNICIPAL**



**MUNICIPIO DE TLANEPANTLA PUEBLA**  
**CUENTA PÚBLICA 2021**  
**Flujo de Fondos (Indicadores de Postura Fiscal)**  
**Del 1 de Enero al 31 de Diciembre de 2021**  
**(Cifras en pesos)**

Concepto	Estimado/Aprobado	Devengado	Recaudado/Pagado (3)
<b>I. Ingresos Presupuestarios (I=1+2)</b>	21,831,641.50	20,303,767.90	20,303,767.90
<b>1. Ingresos del Gobierno de la Entidad Federativa o Municipio (1)</b>	21,831,641.50	20,303,767.90	20,303,767.90
<b>2. Ingresos del Sector Paraestatal o Paramunicipal (1)</b>	0.00	0.00	0.00
<b>II. Egresos Presupuestarios (II=3+4)</b>	21,831,641.50	20,044,045.15	19,689,894.50
<b>3. Egresos del Gobierno de la Entidad Federativa o Municipio (2)</b>	21,831,641.50	20,044,045.15	19,689,894.50
<b>4. Egresos del Sector Paraestatal 2</b>	0.00	0.00	0.00
<b>III. Balance Presupuestario (Superávit o Déficit) (III = I - II)</b>	<b>0.00</b>	<b>259,722.75</b>	<b>613,873.40</b>

Concepto	Estimado/Aprobado	Devengado	Recaudado/Pagado (3)
<b>III. Balance presupuestario (Superávit o Déficit)</b>	0.00	259,722.75	613,873.40
<b>IV. Intereses, Comisiones y Gastos de la Deuda</b>	0.00	0.00	0.00
<b>V. Balance Primario ( Superávit o Déficit) (V= III - IV)</b>	<b>0.00</b>	<b>259,722.75</b>	<b>613,873.40</b>

Concepto	Estimado/Aprobado	Devengado	Recaudado/Pagado (3)
<b>A. Financiamiento</b>	0.00	0.00	0.00
<b>B. Amortización de la deuda</b>	0.00	0.00	0.00

C. Endeudamiento ó desendeudamiento (C = A - B)	0.00	0.00	0.00
---	------	------	------

- (1) Los Ingresos que se presentan son los ingresos presupuestarios totales sin incluir los ingresos por financiamientos. Los Ingresos del Gobierno de la Entidad Federativa corresponden a los del Poder Ejecutivo
- (2) Los egresos que se presentan son los egresos presupuestarios totales sin incluir los egresos por los intereses, comisiones y gastos de la deuda. Los egresos del Gobierno de la Entidad Federativa corresponden a los del Poder Ejecutivo
- (3) Para Ingresos se reportan los ingresos recaudados; para egresos se reportan los egresos pagados

Bajo protesta de decir verdad declaramos que los Estados Financieros y sus notas, son razonablemente correctos y son responsabilidad del emisor



LINO ROMERO POSADAS  
PRESIDENTE MUNICIPAL CONSTITUCIONAL



MARIA FRANCISCA ROCHA RODRIGUEZ  
TESORERA MUNICIPAL



Aportaciones a fondos de estabilización	0.00	0.00	0.00	0.00	0.00	0.00
Aportaciones a fondos de inversión y reestructura de pensiones	0.00	0.00	0.00	0.00	0.00	0.00
<b>Programas de Gasto Federalizado (Gobierno Federal)</b>	<b>0.00</b>	<b>0.00</b>	<b>0.00</b>	<b>0.00</b>	<b>0.00</b>	<b>0.00</b>
Gasto Federalizado	0.00	0.00	0.00	0.00	0.00	0.00
Participaciones a entidades federativas y municipios	0.00	0.00	0.00	0.00	0.00	0.00
Transferencias financieras, deuda o apoyos a deudores y ahorradores de la banca	0.00	0.00	0.00	0.00	0.00	0.00
Reembolsos de ejercicios fiscales anteriores	0.00	0.00	0.00	0.00	0.00	0.00
<b>Total del Gasto</b>	<b>21,831,641.50</b>	<b>-1,953,263.09</b>	<b>19,878,378.41</b>	<b>20,044,045.15</b>	<b>19,689,894.50</b>	<b>-165,666.74</b>

Bajo protesta de decir verdad declaramos que los Estados Financieros y sus notas, son razonablemente correctos y son responsabilidad del emisor



LINO ROMERO POSADAS  
PRESIDENTE MUNICIPAL CONSTITUCIONAL



MARIA FRANCISCA ROCHA RODRIGUEZ  
TESORERA MUNICIPAL



MUNICIPIO DE TLANEPANTLA PUEBLA  
CUENTA PÚBLICA 2021  
PROGRAMAS Y PROYECTOS DE INVERSIÓN  
Al 31 de Diciembre de 2021

PPI/ACTIVIDAD	UNIDAD DE MEDIDA	META PROGRAMADA	META REAL	% DE AVANCE
---------------	------------------	-----------------	-----------	-------------

Bajo protesta de decir verdad declaramos que los Estados Financieros y sus notas, son razonablemente correctos y son responsabilidad del signatario



LINO ROMERO POSADAS  
PRESIDENTE MUNICIPAL CONSTITUCIONAL



MARTA FRANCISCA ROCHA RODRIGUEZ  
TESORERA MUNICIPAL

MUNICIPIO DE TLANEPANTLA PUEBLA  
CUENTA PÚBLICA 2021  
INDICADORES DE RESULTADOS  
Al 31 de Diciembre de 2021

INDICADOR

UNIDAD DE MEDIDA

META PROGRAMADA

META REAL

Bajo protesta de decir verdad declaramos que los Estados Financieros y sus notas, son razonablemente correctos y son responsabilidad de ~~emisor~~



LINO ROMERO POSADAS  
PRESIDENTE MUNICIPAL CONSTITUCIONAL



MARIA FRANCISCA BOCHA RODRIGUEZ  
TESORERA MUNICIPAL

**MUNICIPIO DE TLANEPANTLA PUEBLA**  
**CUENTA PÚBLICA 2021**  
 Conciliación entre los Ingresos Presupuestarios y Contables  
 Correspondiente Del 1 de Enero al 31 de Diciembre de 2021  
 (Cifras en pesos)

<b>1. Total de Ingresos Presupuestarios</b>	<b>20,303,767.90</b>
<b>2. Más ingresos contables no presupuestarios</b>	<b>162.22</b>
2.1 Ingresos Financieros	162.22
2.2 Incremento por variación de inventarios	0.00
2.3 Disminución del exceso de estimaciones por pérdida o deterioro u obsolescencia	0.00
2.4 Disminución del exceso de provisiones	0.00
2.5 Otros ingresos y beneficios varios	0.00
2.6 Otros ingresos contables no presupuestarios	0.00
<b>3. Menos ingresos presupuestarios no contables</b>	<b>0.00</b>
3.1 Aprovechamientos Patrimoniales	0.00
3.2 Ingresos derivados de financiamientos	0.00
3.3 Otros Ingresos presupuestarios no contables	0.00
<b>4. Total de Ingresos Contables (4 = 1 + 2 - 3)</b>	<b>20,303,930.12</b>

**MUNICIPIO DE TLANEPANTLA PUEBLA**  
**CUENTA PÚBLICA 2021**  
 Conciliación entre los Egresos Presupuestarios y los Gastos Contables  
 Correspondiente Del 1 de Enero al 31 de Diciembre de 2021  
 (Cifras en pesos)

<b>1. Total de egresos presupuestarios</b>	<b>20,044,045.15</b>
<b>2. Menos egresos presupuestarios no contables</b>	<b>5,990,055.28</b>
2.1 Materias Primas y Materiales de Producción y Comercialización	0.00
2.2 Materiales y Suministros	0.00
2.3 Mobiliario y equipo de administración	79,938.00
2.4 Mobiliario y equipo educacional y recreativo	0.00
2.5 Equipo e instrumental médico y de laboratorio	0.00
2.6 Vehículos y equipo de transporte	0.00
2.7 Equipo de defensa y seguridad	0.00
2.8 Maquinaria, otros equipos y herramientas	171,680.00
2.9 Activos biológicos	0.00
2.10 Bienes inmuebles	0.00
2.11 Activos intangibles	0.00
2.12 Obra pública en bienes de dominio público	5,738,437.28
2.13 Obra pública en bienes propios	0.00
2.14 Acciones y participaciones de capital	0.00
2.15 Compra de títulos y valores	0.00
2.16 Concesión de prestamos	0.00
2.17 Inversiones en fideicomisos, mandatos y otros análogos	0.00
2.18 Provisiones para contingencias y otras erogaciones especiales	0.00
2.19 Amortización de la deuda pública	0.00
2.20 Adeudos de ejercicios fiscales anteriores (ADEFAS)	0.00
2.21 Otros egresos presupuestales no contables	0.00

<b>3. Más Gastos Contables No Presupuestales</b>	<b>936,454.93</b>
3.1 Estimaciones, depreciaciones, deterioros, obsolescencia y amortizaciones	578,899.20
3.2 Provisiones	0.00
3.3 Disminución de inventarios	0.00
3.4 Aumento por insuficiencia de estimaciones por pérdida o deterioro u obsolescencia	0.00
3.5 Aumento por insuficiencia de provisiones	0.00
3.6 Otros gastos	67,223.37
3.7 Otros gastos contables no presupuestales	290,332.36
<b>4. Total de Gastos Contable (4= 1 - 2 + 3)</b>	<b>14,990,444.80</b>

Bajo protesta de decir verdad de que los Estados Financieros y sus notas, son razonablemente correctos y son responsabilidad del emisor



LINO ROMERO POSADAS  
PRESIDENTE MUNICIPAL CONSTITUCIONAL

MARÍA FRANCISCA ROCHA RODRÍGUEZ  
TESORERA MUNICIPAL



# CUENTA PÚBLICA

MUNICIPIO DE TLANEPANTLA PUEBLA

ESTADO DE ACTIVIDADES  
Del 1 de Enero al 31 de Diciembre de 2021 y 2020  
(Cifras en pesos)

	2021	2020
INGRESOS Y OTROS BENEFICIOS		
INGRESOS DE GESTIÓN	730,439.99	----
IMPUESTOS	251,606.00	----
CUOTAS Y APORTACIONES DE SEGURIDAD SOCIAL	0.00	----
CONTRIBUCIONES DE MEJORAS	0.00	----
DERECHOS	411,344.95	----
PRODUCTOS	63,188.37	----
APROVECHAMIENTOS	4,300.67	----
INGRESOS POR VENTA DE BIENES Y PRESTACIÓN DE SERVICIOS	0.00	----
PART, APORT, CONV, INCENT. DERIV. D/COLAB. FISCAL, F. DIST. DE APORT, TRANSF, ASIG, SUBS Y SUBV Y P Y JUB	19,573,327.91	----
PART, APORT, CONV, INCENT. DERIV. D/COLAB. FISCAL, F. DIST. DE APORT	19,573,327.91	----
TRANSFERENCIAS, ASIGNACIONES, SUBSIDIOS Y SUBVENCIONES Y PENSIONES Y JUBILACIONES	0.00	----
OTROS INGRESOS Y BENEFICIOS	162.22	----
INGRESOS FINANCIEROS	162.22	----
INCREMENTO POR VARIACIÓN DE INVENTARIOS	0.00	----
DISMINUCIÓN DEL EXCESO DE ESTIMACIONES POR PÉRDIDA O DETERIORO U OBSOLESCENCIA	0.00	----
DISMINUCIÓN DEL EXCESO DE PROVISIONES	0.00	----
OTROS INGRESOS Y BENEFICIOS VARIOS	0.00	----
TOTAL DE INGRESOS Y OTROS BENEFICIOS	20,303,930.12	----
GASTOS Y OTRAS PÉRDIDAS		
GASTOS DE FUNCIONAMIENTO	13,040,058.14	----
SERVICIOS PERSONALES	5,419,568.35	----
MATERIALES Y SUMINISTROS	1,830,528.66	----
SERVICIOS GENERALES	5,789,961.13	----
TRANSFERENCIAS, ASIGNACIONES, SUBSIDIOS Y OTRAS AYUDAS	1,013,931.73	----
TRANSFERENCIAS INTERNAS Y ASIGNACIONES AL SECTOR PÚBLICO	0.00	----
TRANSFERENCIAS AL RESTO DEL SECTOR PÚBLICO	0.00	----
SUBSIDIOS Y SUBVENCIONES	775,942.98	----
AYUDAS SOCIALES	237,988.75	----
PENSIONES Y JUBILACIONES	0.00	----
TRANSFERENCIAS A FIDEICOMISOS, MANDATOS Y CONTRATOS ANÁLOGOS	0.00	----
TRANSFERENCIAS A LA SEGURIDAD SOCIAL	0.00	----
DONATIVOS	0.00	----
TRANSFERENCIAS AL EXTERIOR	0.00	----
PARTICIPACIONES Y APORTACIONES	0.00	----
PARTICIPACIONES	0.00	----
APORTACIONES	0.00	----
CONVENIOS	0.00	----
INTERESES, COMISIONES Y OTROS GASTOS DE LA DEUDA PÚBLICA	0.00	----

MUNICIPIO DE TLANEPANTLA PUEBLA


ESTADO DE ACTIVIDADES


Del 1 de Enero al 31 de Diciembre de 2021 y 2020  
(Cifras en pesos)

	2021	2020
INTERESES DE LA DEUDA PÚBLICA	0.00	----
COMISIONES DE LA DEUDA PÚBLICA	0.00	----
GASTOS DE LA DEUDA PÚBLICA	0.00	----
COSTO POR COBERTURAS	0.00	----
APOYOS FINANCIEROS	0.00	----
OTROS GASTOS Y PÉRDIDAS EXTRAORDINARIAS	646,122.57	----
ESTIMACIONES, DEPRECIACIONES, DETERIOROS, OBSOLESCENCIAS Y AMORTIZACIONES	578,899.20	----
PROVISIONES	0.00	----
DISMINUCIONES DE INVENTARIOS	0.00	----
AUMENTO POR INSUFICIENCIA DE ESTIMACIONES POR PÉRDIDA O DETERIORO U OBSOLESCENCIA	0.00	----
AUMENTO POR INSUFICIENCIA DE PROVISIONES	0.00	----
OTROS GASTOS	67,223.37	----
INVERSIÓN PÚBLICA	290,332.36	----
INVERSIÓN PÚBLICA NO CAPITALIZABLE	290,332.36	----
TOTAL DE GASTOS Y OTRAS PÉRDIDAS	14,990,444.80	----
RESULTADOS DEL EJERCICIO (AHORRO/DESAHORRO)	5,313,485.32	----

Bajo protesta de decir verdad declaro que los Estados Financieros y sus anexos son razonablemente correctos, con responsabilidad del emisor.

  
 LINO ROMERO ROSADAS  
 PRESIDENTE MUNICIPAL CONSTITUCIÓN 2021 - 2024

  
 MARIA FRANCISCA ROCHA RODRIGUEZ  
 TESORERA MUNICIPAL

  
 ADRIANA FLORES ROSALES  
 SECRETARIA DE H. AYUNTAMIENTO



MUNICIPIO DE TLANEPANTLA PUEBLA

ESTADO DE SITUACIÓN FINANCIERA  
Al 31 de Diciembre de 2021 y 2020  
(Cifras en pesos)

	2021	2020		2021	2020
ACTIVO			PASIVO		
ACTIVO CIRCULANTE			PASIVO CIRCULANTE		
EFFECTIVO Y EQUIVALENTES	1,065,977.78	----	CUENTAS POR PAGAR A CORTO PLAZO	3,199,477.84	----
DERECHOS A RECIBIR EFECTIVO O EQUIVALENTES	3,938,375.15	----	DOCUMENTOS POR PAGAR A CORTO PLAZO	0.00	----
DERECHOS A RECIBIR BIENES O SERVICIOS	6,955,535.73	----	PORCIÓN A CORTO PLAZO DE LA DEUDA PÚBLICA A LARGO PLAZO	0.00	----
INVENTARIOS	0.00	----	TÍTULOS Y VALORES A CORTO PLAZO	0.00	----
ALMACENES	0.00	----	PASIVOS DIFERIDOS A CORTO PLAZO	0.00	----
ESTIMACIÓN POR PÉRDIDAS O DETERIORO DE ACTIVOS CIRCULANTES	0.00	----	FONDOS Y BIENES DE TERCEROS EN GARANTÍA Y/O ADMINISTRACIÓN A CORTO PLAZO	0.00	----
OTROS ACTIVOS CIRCULANTES	0.00	----	PROVISIONES A CORTO PLAZO	0.00	----
TOTAL DE ACTIVOS CIRCULANTES	11,959,888.66	0.00	OTROS PASIVOS A CORTO PLAZO	0.00	----
ACTIVO NO CIRCULANTE			PASIVO NO CIRCULANTE		
INVERSIONES FINANCIERAS A LARGO PLAZO	0.00	----	CUENTAS POR PAGAR A LARGO PLAZO	0.00	----
DERECHOS A RECIBIR EFECTIVO O EQUIVALENTES A LARGO PLAZO	0.00	----	DOCUMENTOS POR PAGAR A LARGO PLAZO	0.00	----
BIENES INMUEBLES, INFRAESTRUCTURA Y CONSTRUCCIONES EN PROCESO	49,101,338.35	----	DEUDA PÚBLICA A LARGO PLAZO	0.00	----
BIENES MUEBLES	3,955,123.61	----	PASIVOS DIFERIDOS A LARGO PLAZO	0.00	----
ACTIVOS INTANGIBLES	34,800.00	----	FONDOS Y BIENES DE TERCEROS EN GARANTÍA Y/O ADMINISTRACIÓN A LARGO PLAZO	0.00	----
DEPRECIACIÓN, DETERIORO Y AMORTIZACIÓN ACUMULADA DE BIENES	-175,204.31	----	PROVISIONES A LARGO PLAZO	0.00	----
ACTIVOS DIFERIDOS	0.00	----	TOTAL DE PASIVOS NO CIRCULANTES	0.00	0.00
ESTIMACIÓN POR PÉRDIDA O DETERIORO DE ACTIVOS NO CIRCULANTES	0.00	----	TOTAL DEL PASIVO.....	3,199,477.84	----
OTROS ACTIVOS NO CIRCULANTES	0.00	----	HACIENDA PÚBLICA / PATRIMONIO		
TOTAL DE ACTIVOS NO CIRCULANTES	52,916,057.65	0.00	HACIENDA PÚBLICA/PATRIMONIO CONTRIBUIDO	29,516,630.55	----
			APORTACIONES	29,516,629.55	----
			DONACIONES DE CAPITAL	1.00	----
			ACTUALIZACIÓN DE LA HACIENDA PÚBLICA/PATRIMONIO	0.00	----



MUNICIPIO DE TLANEPANTLA PUEBLA

ESTADO DE SITUACIÓN FINANCIERA  
Al 31 de Diciembre de 2021 y 2020  
(Cifras en pesos)

	2021	2020		2021	2020
			HACIENDA PÚBLICA/PATRIMONIO GENERADO	32,159,837.92	----
			RESULTADOS DEL EJERCICIO (AHORRO / DESAHORRO)	5,313,485.32	----
			RESULTADOS DE EJERCICIOS ANTERIORES	26,846,352.60	----
			REVALÚOS	0.00	----
			RESERVAS	0.00	----
			RECTIFICACIONES DE RESULTADOS DE EJERCICIOS ANTERIORES	0.00	----
			EXCESO O INSUFICIENCIA EN LA ACTUALIZACIÓN DE LA HACIENDA PÚBLICA/PATRIMONIO	0.00	----
			RESULTADO POR POSICIÓN MONETARIA	0.00	----
			RESULTADO POR TENENCIA DE ACTIVOS NO MONETARIOS	0.00	----
			TOTAL HACIENDA PÚBLICA/PATRIMONIO.....	61,676,468.47	----
TOTAL DEL ACTIVO.....	64,875,946.31		TOTAL DEL PASIVO Y HACIENDA PÚBLICA/PATRIMONIO...	64,875,946.31	----

Bajo protesta de decir verdad, declaramos que los Estados Financieros y sus datos son razonablemente correctos y son responsabilidad del emisor.



  
 LITNO ROMERO POVEDAS      MARIA FRANCISCA ROMERO POVEDAS  
 PRESIDENTE MUNICIPAL CONST. 2021-2024      TESORERA MUNICIPAL


  
 ADRIANA FLORES ROSA  
 SECRETARIA DE H. AYUNTAMIENTO


  
 SECRETARÍA GENERAL DEL MUNICIPIO DE TLANEPANTLA, PUEBLA  
 ESTADOS UNIDOS MEXICANOS  
 2021 - 2024

## MUNICIPIO DE TLANEPANTLA PUEBLA

ESTADO DE VARIACIÓN EN LA HACIENDA PÚBLICA  
Del 1 de Enero al 31 de Diciembre de 2021  
(Cifras en pesos)

Concepto	Hacienda Pública/ Patrimonio Contribuido	Hacienda Pública/ Patrimonio Generado de Ejercicios Ant.	Hacienda Pública/ Patrimonio Generado del Ejercicio	Exceso o Insuficiencia en la Actualización de la Hacienda Pública / Patrimonio /	TOTAL
Hacienda Pública / Patrimonio Contribuido Neto 2020	0.00				0.00
Aportaciones	0.00				0.00
Donaciones de Capital	0.00				0.00
Actualización de la Hacienda Pública/Patrimonio	0.00				0.00
Hacienda Pública / Patrimonio Generado Neto 2020		0.00	0.00		0.00
Resultados del Ejercicio (Ahorro/Desahorro)			0.00		0.00
Resultados de Ejercicios Anteriores		0.00			0.00
Revalúos		0.00			0.00
Reservas		0.00			0.00
Rectificaciones de Resultados de Ejercicios Anteriores		0.00			0.00
Exceso o Insuficiencia en la Actualización de la Hacienda Pública/Patrimonio Neto 2020				0.00	0.00
Resultado por Posición Monetaria				0.00	0.00
Resultado por Tenencia de Activos no Monetarios				0.00	0.00
Hacienda Pública / Patrimonio Neto Final 2020	0.00	0.00	0.00	0.00	0.00
Cambios en la Hacienda Pública / Patrimonio Contribuido Neto 2021	29,516,630.55				29,516,630.55
Aportaciones	29,516,629.55				29,516,629.55
Donaciones de Capital	1.00				1.00
Actualización de la Hacienda Pública/Patrimonio	0.00				0.00


MUNICIPIO DE TLANEPANTLA PUEBLA

ESTADO DE VARIACIÓN EN LA HACIENDA PÚBLICA  
Del 1 de Enero al 31 de Diciembre de 2021  
(Cifras en pesos)

Variaciones de la Hacienda Pública / Patrimonio Generado Neto 2021	26,846,352.60	5,313,485.32	32,159,837.92
Resultados del Ejercicio (Ahorro/Desahorro)		5,313,485.32	5,313,485.32
Resultados de Ejercicios Anteriores	26,846,352.60	0.00	26,846,352.60
Revalúos		0.00	0.00
Reservas		0.00	0.00
Rectificaciones de Resultados de Ejercicios Anteriores		0.00	0.00
Cambios en el Exceso o Insuficiencia en la Actualización de la Hacienda Pública/Patrimonio Neto 2021			0.00
Resultado por Posición Monetaria			0.00
Resultado por Tenencia de Activos no Monetarios			0.00
Hacienda Pública / Patrimonio Neto Final 2021	29,516,630.55	26,846,352.60	5,313,485.32
			0.00
			61,676,468.47

Bajo protesta de decir verdad declaramos que los Estados Financieros y sus notas son razonablemente correctos y son responsabilidad del signatario.

  
LINO ROMERO PONCE  
PRESIDENTE MUNICIPAL CONSTITUCIONAL

  
MARIA FRANCISCA ROCHA RODRIGUEZ  
TESORERA MUNICIPAL 2021 - 2024

  
ADRIANA FLORES ROSALES  
SECRETARIA DE H. AYUNTAMIENTO

## MUNICIPIO DE TLANEPANTLA PUEBLA

ESTADO DE CAMBIOS EN LA SITUACIÓN FINANCIERA  
Al 31 de Diciembre de 2021 y 2020  
(Cifras en pesos)

	Origen	Aplicación
ACTIVO	-	64,875,946.31
ACTIVO CIRCULANTE	-	11,959,888.66
EFECTIVO Y EQUIVALENTES	-	1,065,977.78
DERECHOS A RECIBIR EFECTIVO O EQUIVALENTES	-	3,938,375.15
DERECHOS A RECIBIR BIENES O SERVICIOS	-	6,955,535.73
INVENTARIOS	-	-
ALMACENES	-	-
ESTIMACIÓN POR PÉRDIDAS O DETERIORO DE ACTIVOS CIRCULANTES	-	-
OTROS ACTIVOS CIRCULANTES	-	-
ACTIVO NO CIRCULANTE	-	52,916,057.65
INVERSIONES FINANCIERAS A LARGO PLAZO	-	-
DERECHOS A RECIBIR EFECTIVO O EQUIVALENTES A LARGO PLAZO	-	-
BIENES INMUEBLES, INFRAESTRUCTURA Y CONSTRUCCIONES EN PROCESO	-	49,101,338.35
BIENES MUEBLES	-	3,955,123.61
ACTIVOS INTANGIBLES	-	34,800.00
DEPRECIACIÓN, DETERIORO Y AMORTIZACIÓN ACUMULADA DE BIENES	175,204.31	-
ACTIVOS DIFERIDOS	-	-
ESTIMACIÓN POR PÉRDIDA O DETERIORO DE ACTIVOS NO CIRCULANTES	-	-
OTROS ACTIVOS NO CIRCULANTES	-	-
PASIVO	3,199,477.84	-
PASIVO CIRCULANTE	3,199,477.84	-
CUENTAS POR PAGAR A CORTO PLAZO	3,199,477.84	-
DOCUMENTOS POR PAGAR A CORTO PLAZO	-	-
PORCIÓN A CORTO PLAZO DE LA DEUDA PÚBLICA A LARGO PLAZO	-	-
TÍTULOS Y VALORES A CORTO PLAZO	-	-
PASIVOS DIFERIDOS A CORTO PLAZO	-	-
FONDOS Y BIENES DE TERCEROS EN GARANTÍA Y/O ADMINISTRACIÓN A CORTO PLAZO	-	-
PROVISIONES A CORTO PLAZO	-	-
OTROS PASIVOS A CORTO PLAZO	-	-
PASIVO NO CIRCULANTE	-	-
CUENTAS POR PAGAR A LARGO PLAZO	-	-
DOCUMENTOS POR PAGAR A LARGO PLAZO	-	-
DEUDA PÚBLICA A LARGO PLAZO	-	-
PASIVOS DIFERIDOS A LARGO PLAZO	-	-
FONDOS Y BIENES DE TERCEROS EN GARANTÍA Y/O ADMINISTRACIÓN A LARGO PLAZO	-	-
PROVISIONES A LARGO PLAZO	-	-
HACIENDA PÚBLICA/PATRIMONIO	61,676,468.47	-
HACIENDA PÚBLICA/PATRIMONIO CONTRIBUIDO	29,516,630.55	-

MUNICIPIO DE TLANEPANTLA PUEBLA

ESTADO DE CAMBIOS EN LA SITUACIÓN FINANCIERA  
Al 31 de Diciembre de 2021 y 2020  
(Cifras en pesos)

	Origen	Aplicación
APORTACIONES	29,516,629.55	-
DONACIONES DE CAPITAL	1.00	-
ACTUALIZACIÓN DE LA HACIENDA PÚBLICA/PATRIMONIO	-	-
HACIENDA PÚBLICA/PATRIMONIO GENERADO	32,159,837.92	-
RESULTADOS DEL EJERCICIO (AHORRO / DESAHORRO)	5,313,485.32	-
RESULTADOS DE EJERCICIOS ANTERIORES	26,846,352.60	-
REVALÚOS	-	-
RESERVAS	-	-
RECTIFICACIONES DE RESULTADOS DE EJERCICIOS ANTERIORES	-	-
EXCESO O INSUFICIENCIA EN LA ACTUALIZACIÓN DE LA HACIENDA PÚBLICA/PATRIMONIO	-	-
RESULTADO POR POSICIÓN MONETARIA	-	-
RESULTADO POR TENENCIA DE ACTIVOS NO MONETARIOS	-	-

Baio protesta de decia verdad de que los Estados Financieros y sus notas son razonablemente correctos, son responsabilidad de Emisor

LINO ROMERO POSADA  
PRESIDENTE MUNICIPAL CONSTITUCIONAL  
2021 - 2024

MARIA FRANCISCA ROCHA RODRIGUEZ  
TESORERA MUNICIPAL  
2021 - 2024

ADRIANA FLORES ROSAS  
SECRETARIA DE H. AYUNTAMIENTO

## MUNICIPIO DE TLANEPANTLA PUEBLA

ESTADO DE FLUJOS DE EFECTIVO  
Del 1 de Enero al 31 de Diciembre de 2021 y 2020  
(Cifras en pesos)

Concepto	2021	2020
FLUJOS DE EFECTIVO DE LAS ACTIVIDADES DE OPERACIÓN		
ORIGEN	20,303,767.90	----
IMPUESTOS	251,606.00	----
CUOTAS Y APORTACIONES DE SEGURIDAD SOCIAL	0.00	----
CONTRIBUCIONES DE MEJORAS	0.00	----
DERECHOS	411,344.95	----
PRODUCTOS	63,188.37	----
APROVECHAMIENTOS	4,300.67	----
INGRESOS POR VENTAS DE BIENES,	0.00	----
PRESTACIÓN DE SERVICIOS Y OTROS INGRESOS		
PARTICIPACIONES, APORTACIONES, CONVENIOS,	19,573,327.91	----
INCENTIVOS DERIV. DE LA COLAB. FISCAL Y		
FONDOS DIST. DE APORT		
TRANSFERENCIAS, ASIGNACIONES, SUBSIDIOS	0.00	----
Y SUBVENCIONES, Y PENSIONES Y		
JUBILACIONES		
OTROS ORÍGENES DE OPERACIÓN	0.00	----
APLICACIÓN	13,730,839.22	----
SERVICIOS PERSONALES	5,248,063.24	----
MATERIALES Y SUMINISTROS	1,745,903.44	----
SERVICIOS GENERALES	5,722,940.81	----
TRANSFERENCIAS INTERNAS Y ASIGNACIONES	0.00	----
AL SECTOR PÚBLICO		
TRANSFERENCIAS AL RESTO DEL SECTOR	0.00	----
PÚBLICO		
SUBSIDIOS Y SUBVENCIONES	775,942.98	----
AYUDAS SOCIALES	237,988.75	----
PENSIONES Y JUBILACIONES	0.00	----
TRANSFERENCIAS A FIDEICOMISOS, MANDATOS	0.00	----
Y OTROS ANÁLOGOS		
TRANSFERENCIAS A LA SEGURIDAD SOCIAL	0.00	----
DONATIVOS	0.00	----
TRANSFERENCIAS AL EXTERIOR	0.00	----
PARTICIPACIONES	0.00	----
APORTACIONES	0.00	----
CONVENIOS	0.00	----
OTRAS APLICACIONES DE OPERACIÓN	0.00	----
FLUJOS NETOS DE EFECTIVO POR	6,572,928.68	----
ACTIVIDADES DE OPERACIÓN		

MUNICIPIO DE TLANEPANTLA PUEBLA

ESTADO DE FLUJOS DE EFECTIVO  
 Del 1 de Enero al 31 de Diciembre de 2021 y 2020  
 (Cifras en pesos)

Concepto	2021	2020
FLUJOS DE EFECTIVO DE LAS ACTIVIDADES DE INVERSIÓN		
ORIGEN	0.00	----
BIENES INMUEBLES, INFRAESTRUCTURA Y	0.00	----
CONSTRUCCIONES EN PROCESO		
BIENES MUEBLES	0.00	----
OTROS ORÍGENES DE INVERSIÓN	0.00	----
APLICACIÓN	5,959,055.28	----
BIENES INMUEBLES, INFRAESTRUCTURA Y	5,738,437.28	----
CONSTRUCCIONES EN PROCESO		
BIENES MUEBLES	220,618.00	----
OTRAS APLICACIONES DE INVERSIÓN	0.00	----
FLUJOS NETOS DE EFECTIVO POR	-5,959,055.28	----
ACTIVIDADES DE INVERSIÓN		
FLUJOS DE EFECTIVO DE LAS ACTIVIDADES DE FINANCIAMIENTO		
ORIGEN	9,245,084.25	----
ENDEUDAMIENTO NETO	0.00	----
INTERNO	0.00	----
EXTERNO	0.00	----
OTROS ORÍGENES DE FINANCIAMIENTO	9,245,084.25	----
APLICACIÓN	10,314,768.64	----
SERVICIOS DE LA DEUDA	0.00	----
INTERNO	0.00	----
EXTERNO	0.00	----
OTRAS APLICACIONES DE FINANCIAMIENTO	10,314,768.64	----
FLUJOS NETOS DE EFECTIVO POR	-1,069,684.39	----
ACTIVIDADES DE FINANCIAMIENTO		
TOTAL FLUJOS NETOS DE EFECTIVO	-455,810.99	----

MUNICIPIO DE TLANEPANTLA PUEBLA

ESTADO DE FLUJOS DE EFECTIVO  
 Del 1 de Enero al 31 de Diciembre de 2021 y 2020  
 (Cifras en pesos)

Concepto	2021	2020
Incremento/Disminución Neta en el Efectivo y Equivalentes al Efectivo	-455,810.99	----
Efectivo y Equivalentes al Efectivo al Inicio del Ejercicio	1,521,788.77	----
Efectivo y Equivalentes al Efectivo al Final del Ejercicio	1,065,977.78	----

Bajo protesta de decir verdad declaramos que los Estados Financieros y sus notas, son razonablemente correctos y son responsabilidad del emisor.

LINO ROMERO ROSAS  
 PRESIDENTE MUNICIPAL CONSTITUCIONAL

MARIA FRANCISCA ROCHA RODRIGUEZ  
 TESORERA MUNICIPAL

ADRIANA FLORES ROSAS  
 SECRETARIA DE H. AYUDA AL CIUDADANO





MUNICIPIO DE TLANEPANTLA PUEBLA


INFORME SOBRE PASIVOS CONTINGENTES


Al 31 de Diciembre de 2021

(Cifras en pesos)

Bajo protesta de decir verdad declaro que los Estados Financieros y sus notas  
son razonables y correctos son responsabilidad del emisor.

  
LINO RIQUELME  
PRESIDENTE MUNICIPAL CONSTITUCIONAL  
2021 - 2024

  
MARIA FRANCISCA ROCHA RODRIGUEZ  
TESORERA MUNICIPAL

  
ADRIANA FLORES ROSA  
SECRETARIA DE H. AYUNTAMIENTO



MUNICIPIO DE TLANEPANTLA PUEBLA

ESTADO ANALÍTICO DEL ACTIVO  
Del 1 de Enero al 31 de Diciembre de 2021  
(Cifras en pesos)

Concepto	Saldo Inicial 1	Cargos del periodo 2	Abonos del periodo 3	Saldo final 4=(1+2-3)	Variación del periodo 5=(4-1)
ACTIVO	59,811,461.41	58,991,841.34	53,927,356.44	64,875,946.31	5,064,484.90
ACTIVO CIRCULANTE	12,016,228.48	52,975,088.39	53,031,428.21	11,959,888.66	-56,339.82
EFFECTIVO Y EQUIVALENTES	1,521,788.77	29,548,852.15	30,004,663.14	1,065,977.78	-455,810.99
DERECHOS A RECIBIR EFECTIVO O EQUIVALENTES	3,538,903.98	22,283,760.95	21,884,289.78	3,938,375.15	399,471.17
DERECHOS A RECIBIR BIENES O SERVICIOS	6,955,535.73	1,142,475.29	1,142,475.29	6,955,535.73	0.00
INVENTARIOS	0.00	0.00	0.00	0.00	0.00
ALMACENES	0.00	0.00	0.00	0.00	0.00
ESTIMACIÓN POR PÉRDIDAS O DETERIORO DE ACTIVOS CIRCULANTES	0.00	0.00	0.00	0.00	0.00
OTROS ACTIVOS CIRCULANTES	0.00	0.00	0.00	0.00	0.00
ACTIVO NO CIRCULANTE	47,795,232.93	6,016,752.95	895,928.23	52,916,057.65	5,120,824.72
INVERSIONES FINANCIERAS A LARGO PLAZO	0.00	0.00	0.00	0.00	0.00
DERECHOS A RECIBIR EFECTIVO O EQUIVALENTES A LARGO PLAZO	0.00	0.00	0.00	0.00	0.00
BIENES INMUEBLES, INFRAESTRUCTURA Y CONSTRUCCIONES EN PROCESO	43,653,233.43	5,738,437.28	290,332.36	49,101,338.35	5,448,104.92
BIENES MUEBLES	4,175,144.28	251,619.00	471,639.67	3,955,123.61	-220,020.67
ACTIVOS INTANGIBLES	133,400.00	0.00	98,600.00	34,800.00	-98,600.00
DEPRECIACIÓN, DETERIORO Y AMORTIZACIÓN ACUMULADA DE BIENES	-166,544.78	26,696.67	35,356.20	-175,204.31	-8,659.53
ACTIVOS DIFERIDOS	0.00	0.00	0.00	0.00	0.00
ESTIMACIÓN POR PÉRDIDA O DETERIORO DE ACTIVOS NO CIRCULANTES	0.00	0.00	0.00	0.00	0.00
OTROS ACTIVOS NO CIRCULANTES	0.00	0.00	0.00	0.00	0.00

Bajo protesta de decir verdad declaramos que los Estados Financieros y sus notas, son razonablemente correctos y son responsabilidad del emisor.

MUNICIPIO DE TLANEPANTLA PUEBLA

ESTADO ANALÍTICO DEL ACTIVO  
Del 1 de Enero al 31 de Diciembre de 2021  
(Cifras en pesos)

  
LINO ROBERTO BARRON  
PRESIDENTE MUNICIPAL CONSTITUCIONAL  
2021 - 2024

  
MARIA FRANCISCA ROCHA RODRIGUEZ  
TESORERA MUNICIPAL  
2021 - 2024

  
ADRIANA FLORES ROSAS  
SECRETARIA DE H. AYUNTAMIENTO  
2021 - 2024

MUNICIPIO DE TLANEPANTLA PUEBLA

ESTADO ANALÍTICO DE LA DEUDA Y OTROS PASIVOS  
Del 1 de Enero al 31 de Diciembre de 2021  
(Cifras en pesos)

DENOMINACIÓN DE LAS DEUDAS	Moneda de Contratación	Institución o País Acreedor	Saldo Inicial del Periodo	Saldo Final del Periodo
<b>DEUDA PÚBLICA</b>				
CORTO PLAZO				
<b>DEUDA INTERNA</b>				
Instituciones de Crédito			0.00	0.00
Títulos y Valores			0.00	0.00
Arrendamientos financieros			0.00	0.00
<b>DEUDA EXTERNA</b>				
Organismos Financieros Internacionales			0.00	0.00
Deuda Bilateral			0.00	0.00
Títulos y Valores			0.00	0.00
Arrendamientos Financieros			0.00	0.00
<b>SUBTOTAL CORTO PLAZO</b>			0.00	0.00
LARGO PLAZO				
<b>DEUDA INTERNA</b>				
Instituciones de Crédito			0.00	0.00
Títulos y Valores			0.00	0.00
Arrendamientos financieros			0.00	0.00
<b>DEUDA EXTERNA</b>				
Organismos Financieros Internacionales			0.00	0.00
Deuda Bilateral			0.00	0.00
Títulos y Valores			0.00	0.00
Arrendamientos Financieros			0.00	0.00
<b>SUBTOTAL LARGO PLAZO</b>			0.00	0.00
<b>OTROS PASIVOS</b>				199,477.84
<b>TOTAL DEUDA Y OTROS PASIVOS</b>				199,477.84

Bajo protesta de decir verdad declaro que los Estados Financieros y sus datos son razonablemente correctos y son responsabilidad del emisor.

LINO ROMERO POZADAS  
PRESIDENTE MUNICIPAL CONSEJO MUNICIPAL

MANIA FRANCISCA ROCHA RODRIGUEZ  
TESORERA MUNICIPAL

ADRIANA FLORES ROSAS  
SECRETARIA DE H. AYUNTAMIENTO

MUNICIPIO DE TLANEPANTLA PUEBL.

ESTADO DE SITUACIÓN FINANCIERA  
Al 31 de Diciembre de 2021 y 2020  
(Cifras en pesos)

	2021	2020		2021	2020
ACTIVO			PASIVO		
ACTIVO CIRCULANTE			PASIVO CIRCULANTE		
EFFECTIVO Y EQUIVALENTES	1,065,977.78	----	CUENTAS POR PAGAR A CORTO PLAZO	3,199,477.84	----
DERECHOS A RECIBIR EFECTIVO O EQUIVALENTES	3,938,375.15	----	DOCUMENTOS POR PAGAR A CORTO PLAZO	0.00	----
DERECHOS A RECIBIR BIENES O SERVICIOS	6,955,535.73	----	PORCIÓN A CORTO PLAZO DE LA DEUDA PÚBLICA A LARGO PLAZO	0.00	----
INVENTARIOS	0.00	----	TÍTULOS Y VALORES A CORTO PLAZO	0.00	----
ALMACENES	0.00	----	PASIVOS DIFERIDOS A CORTO PLAZO	0.00	----
ESTIMACIÓN POR PÉRDIDAS O DETERIORO DE ACTIVOS CIRCULANTES	0.00	----	FONDOS Y BIENES DE TERCEROS EN GARANTÍA Y/O ADMINISTRACIÓN A CORTO PLAZO	0.00	----
OTROS ACTIVOS CIRCULANTES	0.00	----	PROVISIONES A CORTO PLAZO	0.00	----
TOTAL DE ACTIVOS CIRCULANTES	11,959,888.66	0.00	OTROS PASIVOS A CORTO PLAZO	0.00	----
ACTIVO NO CIRCULANTE			TOTAL DE PASIVOS CIRCULANTES	3,199,477.84	0.00
INVERSIONES FINANCIERAS A LARGO PLAZO	0.00	----	PASIVO NO CIRCULANTE		
DERECHOS A RECIBIR EFECTIVO O EQUIVALENTES A LARGO PLAZO	0.00	----	CUENTAS POR PAGAR A LARGO PLAZO	0.00	----
BIENES INMUEBLES, INFRAESTRUCTURA Y CONSTRUCCIONES EN PROCESO	49,101,338.35	----	DOCUMENTOS POR PAGAR A LARGO PLAZO	0.00	----
BIENES MUEBLES	3,955,123.61	----	DEUDA PÚBLICA A LARGO PLAZO	0.00	----
ACTIVOS INTANGIBLES	34,800.00	----	PASIVOS DIFERIDOS A LARGO PLAZO	0.00	----
DEPRECIACIÓN, DETERIORO Y AMORTIZACIÓN ACUMULADA DE BIENES	-175,204.31	----	FONDOS Y BIENES DE TERCEROS EN GARANTÍA Y/O ADMINISTRACIÓN A LARGO PLAZO	0.00	----
ACTIVOS DIFERIDOS	0.00	----	PROVISIONES A LARGO PLAZO	0.00	----
ESTIMACIÓN POR PÉRDIDA O DETERIORO DE ACTIVOS NO CIRCULANTES	0.00	----	TOTAL DE PASIVOS NO CIRCULANTES	0.00	0.00
OTROS ACTIVOS NO CIRCULANTES	0.00	----	TOTAL DEL PASIVO.....	3,199,477.84	----
TOTAL DE ACTIVOS NO CIRCULANTES	52,916,057.65	0.00	HACIENDA PÚBLICA / PATRIMONIO		
			HACIENDA PÚBLICA/PATRIMONIO CONTRIBUIDO	29,516,630.55	----
			APORTACIONES	29,516,629.55	----
			DONACIONES DE CAPITAL	1.00	----
			ACTUALIZACIÓN DE LA HACIENDA PÚBLICA/PATRIMONIO	0.00	----
			HACIENDA PÚBLICA/PATRIMONIO GENERADO	32,159,837.92	----

MUNICIPIO DE TLANEPANTLA PUEBLA.

ESTADO DE SITUACIÓN FINANCIERA  
Al 31 de Diciembre de 2021 y 2020  
(Cifras en pesos)

	2021	2020		2021	2020
			RESULTADOS DEL EJERCICIO (AHORRO / DESAHORRO)	5,313,485.32	----
			RESULTADOS DE EJERCICIOS ANTERIORES	26,846,352.60	----
			REVALÚOS	0.00	----
			RESERVAS	0.00	----
			RECTIFICACIONES DE RESULTADOS DE EJERCICIOS ANTERIORES	0.00	----
			EXCESO O INSUFICIENCIA EN LA ACTUALIZACIÓN DE LA HACIENDA PÚBLICA/PATRIMONIO	0.00	----
			RESULTADO POR POSICIÓN MONETARIA	0.00	----
			RESULTADO POR TENENCIA DE ACTIVOS NO MONETARIOS	0.00	----
			TOTAL HACIENDA PÚBLICA/PATRIMONIO.....	61,676,468.47	----
TOTAL DEL ACTIVO.....	64,875,946.31	----	TOTAL DEL PASIVO Y HACIENDA PÚBLICA/PATRIMONIO...	64,875,946.31	----

Bajo protesta de decir verdad declaramos que los Estados Financieros y sus notas, son razonablemente correctas y son responsabilidad del emisor.

LINO ROMERO NÚÑEZ  
PRESIDENTE MUNICIPAL CONSTITUCIONAL

FRANCISCA ROCHA RODRIGUEZ  
TESORERA MUNICIPAL

ADRIANA FLORES ROSA  
SECRETARIA DE H. AYUNTAMIENTO



ESTADO ANALÍTICO DE INGRESOS  
Del 1 de Enero al 31 de Diciembre de 2021  
(Cifras en pesos)

Rubro de Ingresos	Ingreso Estimado (1)	Ampliaciones y Reducciones (2)	Ingreso Modificado (3=1+2)	Ingreso Devengado (4)	Ingreso Recaudado (5)	Diferencia (6=5-1)
IMPUESTOS	400,000.00	-148,394.00	251,606.00	251,606.00	251,606.00	-148,394.00
CUOTAS Y APORTACIONES DE SEGURIDAD SOCIAL	0.00	0.00	0.00	0.00	0.00	0.00
CONTRIBUCIONES DE MEJORAS	17,000.00	-17,000.00	0.00	0.00	0.00	-17,000.00
DERECHOS	640,000.00	-228,655.05	411,344.95	411,344.95	411,344.95	-228,655.05
PRODUCTOS	165,000.00	-101,811.63	63,188.37	63,188.37	63,188.37	-101,811.63
APROVECHAMIENTOS	20,000.00	-15,699.33	4,300.67	4,300.67	4,300.67	-15,699.33
INGRESOS POR VENTAS DE BIENES, PRESTACIÓN DE SERVICIOS Y OTROS INGRESOS	0.00	0.00	0.00	0.00	0.00	0.00
PARTICIPACIONES, APORTACIONES, CONVENIOS, INCENTIVOS DERIV. DE LA COLAB. FISCAL Y FONDOS DIST. DE APORT	20,589,641.50	-985,325.80	19,604,315.70	19,573,327.91	19,573,327.91	-1,016,313.59
TRANSFERENCIAS, ASIGNACIONES, SUBSIDIOS Y SUBVENCIONES, Y PENSIONES Y JUBILACIONES	0.00	0.00	0.00	0.00	0.00	0.00
INGRESOS DERIVADOS DE FINANCIAMIENTOS	0.00	0.00	0.00	0.00	0.00	0.00
<b>TOTAL</b>	<b>21,831,641.50</b>	<b>-1,496,885.81</b>	<b>20,334,755.69</b>	<b>20,303,767.90</b>	<b>20,303,767.90</b>	
					<b>Ingresos Excedentes</b>	<b>0.00</b>

ESTADO ANALÍTICO DE INGRESOS  
Del 1 de Enero al 31 de Diciembre de 2021  
(Cifras en pesos)

Estado Analítico de Ingresos por Fuente de Financiamiento	Ingreso Estimado (1)	Ampliaciones/ Reducciones (2)	Ingreso Modificado (3=1+2)	Ingreso Devengado (4)	Ingreso Recaudado (5)	Diferencia (6=5-1)
INGRESOS DEL PODER EJECUTIVO FEDERAL O ESTATAL Y DE LOS MUNICIPIOS	21,831,641.50	-1,496,885.81	20,334,755.69	20,303,767.90	20,303,767.90	-1,527,873.60
IMPUESTOS	400,000.00	-148,394.00	251,606.00	251,606.00	251,606.00	-148,394.00
CUOTAS Y APORTACIONES DE SEGURIDAD SOCIAL	0.00	0.00	0.00	0.00	0.00	0.00
CONTRIBUCIONES DE MEJORAS	17,000.00	-17,000.00	0.00	0.00	0.00	-17,000.00
DERECHOS	640,000.00	-228,655.05	411,344.95	411,344.95	411,344.95	-228,655.05
PRODUCTOS	165,000.00	-101,811.63	63,188.37	63,188.37	63,188.37	-101,811.63
APROVECHAMIENTOS	20,000.00	-15,699.33	4,300.67	4,300.67	4,300.67	-15,699.33
PARTICIPACIONES, APORTACIONES, CONVENIOS, INCENTIVOS DERIV. DE LA COLAB. FISCAL Y FONDOS DIST. DE APORT	20,589,641.50	-985,325.80	19,604,315.70	19,573,327.91	19,573,327.91	-1,016,313.59
TRANSFERENCIAS, ASIGNACIONES, SUBSIDIOS Y SUBVENCIONES, Y PENSIONES Y JUBILACIONES	0.00	0.00	0.00	0.00	0.00	0.00
INGRESOS DE LOS ENTES PÚBLICOS DE LOS PODERES LEGISLATIVO Y JUDICIAL, DE LOS ÓRGANOS AUTÓNOMOS Y DEL SECTOR PARAESTATAL O PARAMUNICIPAL, ASÍ COMO DE LAS EMPRESAS PRODUCTIVAS DEL ESTADO	0.00	0.00	0.00	0.00	0.00	0.00
CUOTAS Y APORTACIONES DE SEGURIDAD SOCIAL	0.00	0.00	0.00	0.00	0.00	0.00
PRODUCTOS	0.00	0.00	0.00	0.00	0.00	0.00
INGRESOS POR VENTAS DE BIENES, PRESTACIÓN DE SERVICIOS Y OTROS INGRESOS	0.00	0.00	0.00	0.00	0.00	0.00
TRANSFERENCIAS, ASIGNACIONES, SUBSIDIOS Y SUBVENCIONES, Y PENSIONES Y JUBILACIONES	0.00	0.00	0.00	0.00	0.00	0.00



ESTADO ANALÍTICO DE INGRESOS  
 Del 1 de Enero al 31 de Diciembre de 2021  
 (Cifras en pesos)

Estado Analítico de Ingresos por Fuente de Financiamiento	Ingreso Estimado (1)	Ampliaciones/ Reducciones (2)	Ingreso Modificado (3=1+2)	Ingreso Devengado (4)	Ingreso Recaudado (5)	Diferencia (6=5-1)
INGRESOS DERIVADOS DE FINANCIAMIENTO	0.00	0.00	0.00	0.00	0.00	0.00
INGRESOS DERIVADOS DE FINANCIAMIENTOS	0.00	0.00	0.00	0.00	0.00	0.00
<b>TOTAL</b>	<b>21,831,641.50</b>	<b>-1,496,885.81</b>	<b>20,334,755.69</b>	<b>20,303,767.90</b>	<b>20,303,767.90</b>	
					Ingresos Excedentes	0.00

Bajo protesta de decir verdad declaro que los Estados Financieros y sus notas son razonablemente correctos y son responsabilidad del emisor.

LINO RUIERO ROSALES  
 PRESIDENTE MUNICIPAL CONSTITUCIONAL

MARIA FRANCISCA ROCHA RODRIGUEZ  
 TESORERA MUNICIPAL

ADRIANA FLORES ROSAS  
 SECRETARIA DE H. AYUNTAMIENTO

MUNICIPIO DE TLANEPANTLA PUEBL.

ESTADO ANALÍTICO DEL EJERCICIO DEL PRESUPUESTO DE EGRESOS  
 CLASIFICACIÓN ECONÓMICA (POR TIPO DE GASTO)  
 Del 1 de Enero al 31 de Diciembre de 2021  
 (Cifras en pesos)

Concepto	Egreso Aprobado (1)	Ampliaciones/Reducciones (2)	Egreso Modificado (3=1+2)	Egreso Devengado (4)	Egreso Pagado (5)	Subejercicio (6=3-4)
1 GASTO CORRIENTE	14,731,641.50	-821,245.37	13,910,396.13	14,045,062.87	13,721,912.22	-134,666.74
2 GASTO DE CAPITAL	7,100,000.00	-1,132,017.72	5,967,982.28	5,998,982.28	5,967,982.28	-31,000.00
3 AMORTIZACIÓN DE LA DEUDA Y DISMINUCIÓN DE PASIVOS	0.00	0.00	0.00	0.00	0.00	0.00
4 PENSIONES Y JUBILACIONES	0.00	0.00	0.00	0.00	0.00	0.00
5 PARTICIPACIONES	0.00	0.00	0.00	0.00	0.00	0.00
<b>TOTAL DEL GASTO</b>	<b>21,831,641.50</b>	<b>-1,953,263.09</b>	<b>19,878,378.41</b>	<b>20,044,045.15</b>	<b>19,689,894.50</b>	<b>-165,666.74</b>

Bajo protesta de decir verdad declaramos que los Estados Financieros y sus anexos, son razonablemente correctos y son responsabilidad del emisor.

  
 LINDA ROMERO ROSALES  
 PRESIDENTE MUNICIPAL CONSERVACIÓN

  
 MARIA FRANCISCA ROCHA RODRIGUEZ  
 TESORERA MUNICIPAL

  
 ADRIANA FLORES ROSAS  
 SECRETARIA DE H. AYUNTAMIENTO

MUNICIPIO DE TLANEPANTLA PUEBLA.

ESTADO ANALÍTICO DEL EJERCICIO DEL PRESUPUESTO DE EGRESOS  
 CLASIFICACIÓN POR OBJETO DEL GASTO (CAPÍTULO Y CONCEPTO)  
 Del 1 de Enero al 31 de Diciembre de 2021  
 (Cifras en pesos)

Concepto	Egreso Aprobado (1)	Ampliaciones/Reducciones (2)	Egreso Modificado (3=1+2)	Egreso Devengado (4)	Egreso Pagado (5)	Subejercicio (6=3-4)
1 SERVICIOS PERSONALES	5,264,155.12	145,569.05	5,409,724.17	5,419,568.35	5,248,063.24	-9,844.18
1.1 REMUNERACIONES AL PERSONAL DE CARÁCTER PERMANENTE	4,941,233.04	115,740.19	5,056,973.23	5,066,817.41	4,895,312.30	-9,844.18
1.2 REMUNERACIONES AL PERSONAL DE CARÁCTER TRANSITORIO	0.00	0.00	0.00	0.00	0.00	0.00
1.3 REMUNERACIONES ADICIONALES Y ESPECIALES	322,922.08	29,828.86	352,750.94	352,750.94	352,750.94	0.00
1.4 SEGURIDAD SOCIAL	0.00	0.00	0.00	0.00	0.00	0.00
1.5 OTRAS PRESTACIONES SOCIALES Y ECONÓMICAS	0.00	0.00	0.00	0.00	0.00	0.00
1.6 PREVISIONES	0.00	0.00	0.00	0.00	0.00	0.00
1.7 PAGO DE ESTÍMULOS A LAS Y LOS SERVIDORES PÚBLICOS	0.00	0.00	0.00	0.00	0.00	0.00
2 MATERIALES Y SUMINISTROS	2,965,686.38	-1,219,782.96	1,745,903.42	1,830,528.66	1,745,903.44	-84,625.24
2.1 MATERIALES DE ADMINISTRACIÓN, EMISIÓN DE DOCUMENTOS Y ARTÍCULOS OFICIALES	1,058,000.00	-598,322.91	459,677.09	459,677.09	459,677.09	0.00
2.2 ALIMENTOS Y UTENSILIOS	22,000.00	2,224.54	24,224.54	24,224.54	24,224.54	0.00
2.3 MATERIAS PRIMAS Y MATERIALES DE PRODUCCIÓN Y COMERCIALIZACIÓN	30,000.00	-30,000.00	0.00	0.00	0.00	0.00
2.4 MATERIALES Y ARTÍCULOS DE CONSTRUCCIÓN Y DE REPARACIÓN	0.00	16,846.79	16,846.79	16,846.79	16,846.79	0.00
2.5 PRODUCTOS QUÍMICOS, FARMACÉUTICOS Y DE LABORATORIO	290,000.00	-192,747.13	97,252.87	97,252.87	97,252.87	0.00
2.6 COMBUSTIBLES, LUBRICANTES Y ADITIVOS	1,200,000.00	-161,445.27	1,038,554.73	1,038,554.73	1,038,554.73	0.00
2.7 VESTUARIO, BLANCOS, PRENDAS DE PROTECCIÓN Y ARTÍCULOS DEPORTIVOS	10,000.00	10,619.00	20,619.00	20,619.00	20,619.00	0.00
2.8 MATERIALES Y SUMINISTROS PARA SEGURIDAD PÚBLICA	15,000.00	-15,000.00	0.00	84,625.22	0.00	-84,625.22
2.9 HERRAMIENTAS, REFACCIONES Y ACCESORIOS MENORES	340,686.38	-251,957.98	88,728.40	88,728.42	88,728.42	-0.02
3 SERVICIOS GENERALES	5,076,800.00	672,963.81	5,749,763.81	5,789,961.13	5,722,940.81	-40,197.32
3.1 SERVICIOS BÁSICOS	1,819,800.00	155,325.96	1,975,125.96	2,015,323.28	1,948,302.96	-40,197.32
3.2 SERVICIOS DE ARRENDAMIENTO	410,000.00	-55,210.32	354,789.68	354,789.68	354,789.68	0.00
3.3 SERVICIOS PROFESIONALES, CIENTÍFICOS, TÉCNICOS Y OTROS SERVICIOS	500,000.00	270,343.99	770,343.99	770,343.99	770,343.99	0.00
3.4 SERVICIOS FINANCIEROS, BANCARIOS Y	35,000.00	-23,557.01	11,442.99	11,442.99	11,442.99	0.00

## MUNICIPIO DE TLANEPANTLA PUEBLA

ESTADO ANALÍTICO DEL EJERCICIO DEL PRESUPUESTO DE EGRESOS  
 CLASIFICACIÓN POR OBJETO DEL GASTO (CAPÍTULO Y CONCEPTO)  
 Del 1 de Enero al 31 de Diciembre de 2021  
 (Cifras en pesos)

Concepto	Egreso Aprobado (1)	Ampliaciones/ Reducciones (2)	Egreso Modificado (3=1+2)	Egreso Devengado (4)	Egreso Pagado (5)	Subejercicio (6=3-4)
COMERCIALES						
3.5 SERVICIOS DE INSTALACIÓN, REPARACIÓN, MANTENIMIENTO Y CONSERVACIÓN	1,491,000.00	415,537.19	1,906,537.19	1,906,537.19	1,906,537.19	0.00
3.6 SERVICIOS DE COMUNICACIÓN SOCIAL Y PUBLICIDAD	10,000.00	56,436.48	66,436.48	66,436.48	66,436.48	0.00
3.7 SERVICIOS DE TRASLADO Y VIÁTICOS	170,000.00	-81,856.87	88,143.13	88,143.13	88,143.13	0.00
3.8 SERVICIOS OFICIALES	190,000.00	140,197.39	330,197.39	330,197.39	330,197.39	0.00
3.9 OTROS SERVICIOS GENERALES	451,000.00	-204,253.00	246,747.00	246,747.00	246,747.00	0.00
4 TRANSFERENCIAS, ASIGNACIONES, SUBSIDIOS Y OTRAS AYUDAS	1,425,000.00	-411,068.27	1,013,931.73	1,013,931.73	1,013,931.73	0.00
4.1 TRANSFERENCIAS INTERNAS Y ASIGNACIONES AL SECTOR PÚBLICO	0.00	0.00	0.00	0.00	0.00	0.00
4.2 TRANSFERENCIAS AL RESTO DEL SECTOR PÚBLICO	0.00	0.00	0.00	0.00	0.00	0.00
4.3 SUBSIDIOS Y SUBVENCIONES	945,000.00	-169,057.02	775,942.98	775,942.98	775,942.98	0.00
4.4 AYUDAS SOCIALES	480,000.00	-242,011.25	237,988.75	237,988.75	237,988.75	0.00
4.5 PENSIONES Y JUBILACIONES	0.00	0.00	0.00	0.00	0.00	0.00
4.6 TRANSFERENCIAS A FIDEICOMISOS, MANDATOS Y OTROS ANÁLOGOS	0.00	0.00	0.00	0.00	0.00	0.00
4.7 TRANSFERENCIAS A LA SEGURIDAD SOCIAL	0.00	0.00	0.00	0.00	0.00	0.00
4.8 DONATIVOS	0.00	0.00	0.00	0.00	0.00	0.00
4.9 TRANSFERENCIAS AL EXTERIOR	0.00	0.00	0.00	0.00	0.00	0.00
5 BIENES MUEBLES, INMUEBLES E INTANGIBLES	240,000.00	-19,382.00	220,618.00	251,618.00	220,618.00	-31,000.00
5.1 MOBILIARIO Y EQUIPO DE ADMINISTRACIÓN	50,000.00	-1,062.00	48,938.00	79,938.00	48,938.00	-31,000.00
5.2 MOBILIARIO Y EQUIPO EDUCACIONAL Y RECREATIVO	0.00	0.00	0.00	0.00	0.00	0.00
5.3 EQUIPO E INSTRUMENTAL MÉDICO Y DE LABORATORIO	0.00	0.00	0.00	0.00	0.00	0.00
5.4 VEHÍCULOS Y EQUIPO DE TRANSPORTE	0.00	0.00	0.00	0.00	0.00	0.00
5.5 EQUIPO DE DEFENSA Y SEGURIDAD	0.00	0.00	0.00	0.00	0.00	0.00
5.6 MAQUINARIA, OTROS EQUIPOS Y HERRAMIENTAS	190,000.00	-18,320.00	171,680.00	171,680.00	171,680.00	0.00
5.7 ACTIVOS BIOLÓGICOS	0.00	0.00	0.00	0.00	0.00	0.00
5.8 BIENES INMUEBLES	0.00	0.00	0.00	0.00	0.00	0.00
5.9 ACTIVOS INTANGIBLES	0.00	0.00	0.00	0.00	0.00	0.00
6 INVERSIÓN PÚBLICA	6,860,000.00	-1,121,562.72	5,738,437.28	5,738,437.28	5,738,437.28	0.00

MUNICIPIO DE TLANEPANTLA PUEBL.

ESTADO ANALÍTICO DEL EJERCICIO DEL PRESUPUESTO DE EGRESOS  
 CLASIFICACIÓN POR OBJETO DEL GASTO (CAPÍTULO Y CONCEPTO)  
 Del 1 de Enero al 31 de Diciembre de 2021  
 (Cifras en pesos)

Concepto	Egreso Aprobado (1)	Ampliaciones/Reducciones (2)	Egreso Modificado (3=1+2)	Egreso Devengado (4)	Egreso Pagado (5)	Subejercicio (6=3-4)
6.1 OBRA PÚBLICA EN BIENES DE DOMINIO PÚBLICO	6,860,000.00	-1,121,562.72	5,738,437.28	5,738,437.28	5,738,437.28	0.00
6.2 OBRA PÚBLICA	0.00	0.00	0.00	0.00	0.00	0.00
6.3 PROYECTOS PRODUCTIVOS Y ACCIONES DE FOMENTO	0.00	0.00	0.00	0.00	0.00	0.00
7 INVERSIONES FINANCIERAS Y OTRAS PROVISIONES	0.00	0.00	0.00	0.00	0.00	0.00
7.1 INVERSIONES PARA EL FOMENTO DE ACTIVIDADES PRODUCTIVAS	0.00	0.00	0.00	0.00	0.00	0.00
7.2 ACCIONES Y PARTICIPACIONES DE CAPITAL	0.00	0.00	0.00	0.00	0.00	0.00
7.3 COMPRA DE TÍTULOS Y VALORES	0.00	0.00	0.00	0.00	0.00	0.00
7.4 CONCESIÓN DE PRÉSTAMOS	0.00	0.00	0.00	0.00	0.00	0.00
7.5 INVERSIONES EN FIDEICOMISOS, MANDATOS Y OTROS ANÁLOGOS	0.00	0.00	0.00	0.00	0.00	0.00
7.6 OTRAS INVERSIONES FINANCIERAS	0.00	0.00	0.00	0.00	0.00	0.00
7.9 PROVISIONES PARA CONTINGENCIAS Y OTRAS EROGACIONES ESPECIALES	0.00	0.00	0.00	0.00	0.00	0.00
8 PARTICIPACIONES Y APORTACIONES	0.00	0.00	0.00	0.00	0.00	0.00
8.1 PARTICIPACIONES	0.00	0.00	0.00	0.00	0.00	0.00
8.3 APORTACIONES	0.00	0.00	0.00	0.00	0.00	0.00
8.5 CONVENIOS	0.00	0.00	0.00	0.00	0.00	0.00
9 DEUDA PÚBLICA	0.00	0.00	0.00	0.00	0.00	0.00
9.1 AMORTIZACIÓN DE LA DEUDA PÚBLICA	0.00	0.00	0.00	0.00	0.00	0.00
9.2 INTERESES DE LA DEUDA PÚBLICA	0.00	0.00	0.00	0.00	0.00	0.00
9.3 COMISIONES DE LA DEUDA PÚBLICA	0.00	0.00	0.00	0.00	0.00	0.00
9.4 GASTOS DE LA DEUDA PÚBLICA	0.00	0.00	0.00	0.00	0.00	0.00
9.5 COSTO POR COBERTURAS	0.00	0.00	0.00	0.00	0.00	0.00
9.6 APOYOS FINANCIEROS	0.00	0.00	0.00	0.00	0.00	0.00
9.9 ADEUDOS DE EJERCICIOS FISCALES ANTERIORES (ADEFAS)	0.00	0.00	0.00	0.00	0.00	0.00
TOTAL DEL GASTO	21,831,641.50	-1,953,263.09	19,878,378.41	20,044,045.15	19,689,894.50	-165,666.74

ESTADO ANALÍTICO DEL EJERCICIO DEL PRESUPUESTO DE EGRESOS  
CLASIFICACIÓN POR OBJETO DEL GASTO (CAPÍTULO Y CONCEPTO)  
Del 1 de Enero al 31 de Diciembre de 2021  
(Cifras en pesos)

Bajo protesta de decir verdad declaramos que los Estados Financieros y sus notas,  
son razonablemente correctos y son responsabilidad del emisor.

  
LINO ROMERO CRESADAS      MARIA FRANCISCA ROCHA RODRIGUEZ  
PRESIDENTE MUNICIPAL CONS. 2021-2024      TESORERA MUNICIPAL

  
ADRIANA FLORES ROSAS  
SECRETARIA DE H. AYUNTAMIENTO



MUNICIPIO DE TLANEPANTLA PUEBLA

INTERESES DE LA DEUDA  
Del 1 de Enero al 31 de Diciembre de 2021  
(Cifras en pesos)

Identificación de Crédito o Instrumento	Devengado	Pagado
Créditos Bancarios		
Total de Intereses de Créditos Bancarios	0.00	0.00
Otros Instrumentos de Deuda		
Total de Intereses de Otros Instrumentos de Deuda	0.00	0.00
TOTAL	0.00	0.00

Bajo protesta de decir verdad declaramos que los Estados Financieros y sus datos son razonablemente correctos y son responsabilidad del emisor.

  
LINO ROMERO ROSALES  
PRESIDENTE MUNICIPAL CONSTITUCIONAL

  
MARIA FRANCISCA ROCHA RODRIGUEZ  
TESORERA MUNICIPAL

  
ADRIANA FLORES  
SECRETARIA DE H. AYUNTAMIENTO



## MUNICIPIO DE TLANEPANTLA PUEBL

ESTADO ANALÍTICO DEL EJERCICIO DEL PRESUPUESTO DE EGRESOS  
 CLASIFICACIÓN FUNCIONAL (FINALIDAD Y FUNCIÓN)  
 Del 1 de Enero al 31 de Diciembre de 2021  
 (Cifras en pesos)

Concepto	Egreso Aprobado (1)	Ampliaciones/Reducciones (2)	Egreso Modificado (3=1+2)	Egreso Devengado (4)	Egreso Pagado (5)	Subejercicio (6=3-4)
1 GOBIERNO	21,831,641.50	-1,953,263.09	19,878,378.41	20,044,045.15	19,689,894.50	-165,666.74
1.1 LEGISLACION	0.00	0.00	0.00	0.00	0.00	0.00
1.2 JUSTICIA	0.00	0.00	0.00	0.00	0.00	0.00
1.3 COORDINACION DE LA POLITICA DE GOBIERNO	19,545,841.50	-1,568,144.97	17,977,696.53	18,058,738.05	17,789,212.62	-81,041.52
1.4 RELACIONES EXTERIORES	0.00	0.00	0.00	0.00	0.00	0.00
1.5 ASUNTOS FINANCIEROS Y HACENDARIOS	0.00	0.00	0.00	0.00	0.00	0.00
1.6 SEGURIDAD NACIONAL	0.00	0.00	0.00	0.00	0.00	0.00
1.7 ASUNTOS DE ORDEN PUBLICO Y DE SEGURIDAD INTERIOR	2,285,800.00	-385,118.12	1,900,681.88	1,985,307.10	1,900,681.88	-84,625.22
1.8 OTROS SERVICIOS GENERALES	0.00	0.00	0.00	0.00	0.00	0.00
2 DESARROLLO SOCIAL	0.00	0.00	0.00	0.00	0.00	0.00
2.1 PROTECCION AMBIENTAL	0.00	0.00	0.00	0.00	0.00	0.00
2.2 VIVIENDA Y SERVICIOS A LA COMUNIDAD	0.00	0.00	0.00	0.00	0.00	0.00
2.3 SALUD	0.00	0.00	0.00	0.00	0.00	0.00
2.4 RECREACION, CULTURA Y OTRAS MANIFESTACIONES SOCIALES	0.00	0.00	0.00	0.00	0.00	0.00
2.5 EDUCACION	0.00	0.00	0.00	0.00	0.00	0.00
2.6 PROTECCION SOCIAL	0.00	0.00	0.00	0.00	0.00	0.00
2.7 OTROS ASUNTOS SOCIALES	0.00	0.00	0.00	0.00	0.00	0.00
3 DESARROLLO ECONOMICO	0.00	0.00	0.00	0.00	0.00	0.00
3.1 ASUNTOS ECONOMICOS, COMERCIALES Y LABORALES EN GENERAL	0.00	0.00	0.00	0.00	0.00	0.00
3.2 AGROPECUARIA, SILVICULTURA, PESCA Y CAZA	0.00	0.00	0.00	0.00	0.00	0.00
3.3 COMBUSTIBLES Y ENERGIA	0.00	0.00	0.00	0.00	0.00	0.00
3.4 MINERIA, MANUFACTURAS Y CONSTRUCCION	0.00	0.00	0.00	0.00	0.00	0.00
3.5 TRANSPORTE	0.00	0.00	0.00	0.00	0.00	0.00
3.6 COMUNICACIONES	0.00	0.00	0.00	0.00	0.00	0.00
3.7 TURISMO	0.00	0.00	0.00	0.00	0.00	0.00
3.8 CIENCIA, TECNOLOGIA E INNOVACION	0.00	0.00	0.00	0.00	0.00	0.00
3.9 OTRAS INDUSTRIAS Y OTROS ASUNTOS ECONOMICOS	0.00	0.00	0.00	0.00	0.00	0.00
4 OTRAS NO CLASIFICADAS EN FUNCIONES ANTERIORES	0.00	0.00	0.00	0.00	0.00	0.00



MUNICIPIO DE TLANEPANTLA PUEBLA

ESTADO ANALÍTICO DEL EJERCICIO DEL PRESUPUESTO DE EGRESOS  
 CLASIFICACIÓN FUNCIONAL (FINALIDAD Y FUNCIÓN)  
 Del 1 de Enero al 31 de Diciembre de 2021  
 (Cifras en pesos)

Concepto	Egreso Aprobado (1)	Ampliaciones/Reducciones (2)	Egreso Modificado (3=1+2)	Egreso Devengado (4)	Egreso Pagado (5)	Subejercicio (6=3-4)
4.1 TRANSACCIONES DE LA DEUDA PUBLICA / COSTO FINANCIERO DE LA DEUDA	0.00	0.00	0.00	0.00	0.00	0.00
4.2 TRANSFERENCIAS, PARTICIPACIONES Y APORTACIONES ENTRE DIFERENTES NIVELES Y ORDENES DE GOBIERNO	0.00	0.00	0.00	0.00	0.00	0.00
4.3 SANEAMIENTO DEL SISTEMA FINANCIERO	0.00	0.00	0.00	0.00	0.00	0.00
4.4 ADEUDOS DE EJERCICIOS FISCALES ANTERIORES	0.00	0.00	0.00	0.00	0.00	0.00
<b>TOTAL DEL GASTO</b>	<b>21,831,641.50</b>	<b>-1,953,263.09</b>	<b>19,878,378.41</b>	<b>20,044,045.15</b>	<b>19,689,894.50</b>	<b>-165,666.74</b>

Bajo protesta de decir verdad, declaramos que los Estados Financieros y sus notas son razonablemente correctos y son responsabilidad del emisor.



  
 LINO ROMERO BONIFAS PRESIDENTE MUNICIPAL CONSTITUCIONAL 2021 - 2024
   
 FRANCISCA ROCHA RODRIGUEZ TESORERA MUNICIPAL 2021 - 2024
   

  
 ADRIANA FLORES ROSAS SECRETARIA DE H. AYUNTAMIENTO 2021 - 2024

MUNICIPIO DE TLANEPANTLA PUEBLA

ENDEUDAMIENTO NETO

Del 1 de Enero al 31 de Diciembre de 2021  
(Cifras en pesos)

Identificación de Crédito o Instrumento	Contratación/Coloc A	Amortización B	Endeudamiento Neto C = A - B
Créditos Bancarios			
Total Créditos Bancarios	0.00	0.00	0.00
Otros Instrumentos de Deuda			
Total Otros Instrumentos de Deuda	0.00	0.00	0.00
TOTAL	0.00	0.00	0.00

Bajo protesta de decir verdad declaramos que los Estados Financieros y sus notas, son razonablemente correctos y son responsabilidad del emisor.





LINO ROMERO ROSALES  
 PRESIDENTE MUNICIPAL ANTEFECTIVO

MARIA FRANCISCA ROCHA RODRÍGUEZ  
 TESOERA GENERAL

ADRIANA FLORES ROSA  
 SECRETARIA DE H. AYUNTAMIENTO





## MUNICIPIO DE TLANEPANTLA PUEBLA

FLUJO DE FONDOS  
Del 1 de Enero al 31 de Diciembre de 2021  
(Cifras en pesos)

Concepto	Estimado/ Aprobado	Devengado	Recaudado/ Pagado
RUBROS DE INGRESO	21,831,641.50	20,303,767.90	20,303,767.90
IMPUESTOS	400,000.00	251,606.00	251,606.00
CUOTAS Y APORTACIONES DE SEGURIDAD SOCIAL	0.00	0.00	0.00
CONTRIBUCIONES DE MEJORAS	17,000.00	0.00	0.00
DERECHOS	640,000.00	411,344.95	411,344.95
PRODUCTOS	165,000.00	63,188.37	63,188.37
APROVECHAMIENTOS	20,000.00	4,300.67	4,300.67
INGRESOS POR VENTAS DE BIENES,	0.00	0.00	0.00
PRESTACIÓN DE SERVICIOS Y OTROS INGRESOS			
PARTICIPACIONES, APORTACIONES, CONVENIOS,	20,589,641.50	19,573,327.91	19,573,327.91
INCENTIVOS DERIV. DE LA COLAB. FISCAL Y			
FONDOS DIST. DE APORT			
TRANSFERENCIAS, ASIGNACIONES, SUBSIDIOS	0.00	0.00	0.00
Y SUBVENCIONES, Y PENSIONES Y			
JUBILACIONES			
INGRESOS DERIVADOS DE FINANCIAMIENTOS	0.00	0.00	0.00
CAPÍTULOS DE GASTO	21,831,641.50	20,044,045.15	19,689,894.50
SERVICIOS PERSONALES	5,264,155.12	5,419,568.35	5,248,063.24
MATERIALES Y SUMINISTROS	2,965,686.38	1,830,528.66	1,745,903.44
SERVICIOS GENERALES	5,076,800.00	5,789,961.13	5,722,940.81
TRANSFERENCIAS, ASIGNACIONES, SUBSIDIOS	1,425,000.00	1,013,931.73	1,013,931.73
Y OTRAS AYUDAS			
BIENES MUEBLES, INMUEBLES E INTANGIBLES	240,000.00	251,618.00	220,618.00
INVERSIÓN PÚBLICA	6,860,000.00	5,738,437.28	5,738,437.28
INVERSIONES FINANCIERAS Y OTRAS	0.00	0.00	0.00
PROVISIONES			
PARTICIPACIONES Y APORTACIONES	0.00	0.00	0.00
DEUDA PÚBLICA	0.00	0.00	0.00
SUPERÁVIT/DEFICIT	0.00	259,722.75	613,873.40

MUNICIPIO DE TLANEPANTLA PUEBLA



FLUJO DE FONDOS


Del 1 de Enero al 31 de Diciembre de 2021

(Cifras en pesos)

Concepto	Estimado/ Aprobado	Devengado	Recaudado/ Pagado
NO ETIQUETADO	0.00	259,311.10	430,816.21
RECURSOS FISCALES	0.00	-179,919.29	-179,919.29
FINANCIAMIENTOS INTERNOS	0.00	0.00	0.00
FINANCIAMIENTOS EXTERNOS	0.00	0.00	0.00
INGRESOS PROPIOS	0.00	0.00	0.00
RECURSOS FEDERALES	0.00	439,613.19	611,118.30
RECURSOS ESTATALES	0.00	0.00	0.00
OTROS RECURSOS	0.00	-382.80	-382.80
ETIQUETADO	0.00	411.65	183,057.19
RECURSOS FEDERALES	0.00	411.65	183,057.19
RECURSOS ESTATALES	0.00	0.00	0.00
OTROS RECURSOS	0.00	0.00	0.00
SUPERÁVIT/DEFICIT	0.00	259,722.75	613,873.40

Bajo protesta de decir verdad declaramos que los Estados Financieros y los Estados de Ingresos y Gastos son razonablemente correctos y son responsabilidad de este Ayuntamiento.



  
 LINO HOMERO POSADAS      MARÍA FRANCISCA RODRÍGUEZ  
 PRESIDENTE MUNICIPAL CONSTITUCIONAL 2021 - 2024      SECRETARÍA MUNICIPAL 2021 - 2024


  
 ADRIANA FLORES ROSALES  
 SECRETARÍA DE H. AYUNTAMIENTO

GASTO POR CATEGORÍA PROGRAMÁTICA  
Del 1 de Enero al 31 de Diciembre de 2021  
(Cifras en pesos)

Concepto	Egreso Aprobado (1)	Ampliaciones/ Reducciones (2)	Egreso Modificado (3=1+2)	Egreso Devengado (4)	Egreso Pagado (5)	Subejercicio (6=3-4)
Programas	21,831,641.50	-1,953,263.09	19,878,378.41	20,044,045.15	19,689,894.50	-165,666.74
Subsidios: Sector Social y Privado o Entidades Federativas y Municipios	0.00	0.00	0.00	0.00	0.00	0.00
S Sujetos a Reglas de Operación	0.00	0.00	0.00	0.00	0.00	0.00
U Otros Subsidios	0.00	0.00	0.00	0.00	0.00	0.00
Desempeño de las Funciones	21,831,641.50	-1,953,263.09	19,878,378.41	20,044,045.15	19,689,894.50	-165,666.74
E Prestación de Servicios Públicos	21,831,641.50	-1,953,263.09	19,878,378.41	20,044,045.15	19,689,894.50	-165,666.74
B Provisión de Bienes Públicos	0.00	0.00	0.00	0.00	0.00	0.00
P Planeación, seguimiento y evaluación de políticas públicas	0.00	0.00	0.00	0.00	0.00	0.00
F Promoción y fomento	0.00	0.00	0.00	0.00	0.00	0.00
G Regulación y supervisión	0.00	0.00	0.00	0.00	0.00	0.00
A Funciones de las Fuerzas Armadas (Únicamente Gobierno Federal)	0.00	0.00	0.00	0.00	0.00	0.00
R Específicos	0.00	0.00	0.00	0.00	0.00	0.00
K Proyectos de Inversión	0.00	0.00	0.00	0.00	0.00	0.00
Administrativos y de Apoyo	0.00	0.00	0.00	0.00	0.00	0.00
M Apoyo al proceso presupuestario y para mejorar la eficiencia institucional	0.00	0.00	0.00	0.00	0.00	0.00
O Apoyo a la función pública y al mejoramiento de la gestión	0.00	0.00	0.00	0.00	0.00	0.00
W Operaciones ajenas	0.00	0.00	0.00	0.00	0.00	0.00
Compromisos	0.00	0.00	0.00	0.00	0.00	0.00
L Obligaciones de cumplimiento de resolución jurisdiccional	0.00	0.00	0.00	0.00	0.00	0.00
N Desastres Naturales	0.00	0.00	0.00	0.00	0.00	0.00
Obligaciones	0.00	0.00	0.00	0.00	0.00	0.00
J Pensiones y jubilaciones	0.00	0.00	0.00	0.00	0.00	0.00
T Aportaciones a la seguridad social	0.00	0.00	0.00	0.00	0.00	0.00
Y Aportaciones a fondos de estabilización	0.00	0.00	0.00	0.00	0.00	0.00
Z Aportaciones a fondos de inversión y reestructura de pensiones	0.00	0.00	0.00	0.00	0.00	0.00
Programas de Gasto Federalizado (Gobierno Federal)	0.00	0.00	0.00	0.00	0.00	0.00
I Gasto Federalizado	0.00	0.00	0.00	0.00	0.00	0.00
C Participaciones a entidades federativas y municipios	0.00	0.00	0.00	0.00	0.00	0.00
D Costo financiero, deuda o apoyos a	0.00	0.00	0.00	0.00	0.00	0.00

GASTO POR CATEGORÍA PROGRAMÁTICA  
 Del 1 de Enero al 31 de Diciembre de 2021  
 (Cifras en pesos)

Concepto	Egreso Aprobado (1)	Ampliaciones/ Reducciones (2)	Egreso Modificado (3=1+2)	Egreso Devengado (4)	Egreso Pagado (5)	Subejercicio (6=3-4)
deudores y ahorradores de la banca						
H Adeudos de ejercicios fiscales anteriores	0.00	0.00	0.00	0.00	0.00	0.00
<b>TOTAL DEL GASTO</b>	<b>21,831,641.50</b>	<b>-1,953,263.09</b>	<b>19,878,378.41</b>	<b>20,044,045.15</b>	<b>19,689,894.50</b>	<b>-165,666.74</b>

Bajo protesta de decir verdad declaro que los Estados Financieros que se presentan son razonablemente correctos y son responsabilidad de este ayuntamiento.

*(Firma)*  
 LINO ROMERO POSADAS  
 PRESIDENTE MUNICIPAL CONSTITUCIONAL  
 2021 - 2024

*(Firma)*  
 MARIA FRANCISCA KOCHA RODRIGUEZ  
 TESORERA MUNICIPAL  
 2021 - 2024

*(Firma)*  
 ADRIANA FLORES ROSAS  
 SECRETARIA DE H. AYUNTAMIENTO  
 2021 - 2024

MUNICIPIO DE TLANEPANTLA PUEBLA

PROGRAMAS Y PROYECTOS DE INVERSIÓN

Al 31 de Diciembre de 2021

Actividad

Unidad de medida

Meta programada

Meta real

% avance

Bajo protesta de decir verdad declaro que los Estados Financieros y sus anexos son razonables, correctos y con responsabilidad del auditor.

LINO ROMERO POSADAS  
PRESIDENTE MUNICIPAL COBARRUTCIANA  
2021 - 2024

MARIA FRANCISCA NOCHA RODRIGUEZ  
TESORERA MUNICIPAL  
2021 - 2024

ADRIANA FLORES ROSAS  
SECRETARIA DE H. AYUNTAMIENTO

MUNICIPIO DE TLANEPANTLA PUEBLA.

INDICADORES DE RESULTADOS  
Al 31 de Diciembre de 2021

Indicador

Unidad de medida

Meta programada

Meta real

Bajo protesta de decir verdad declaramos que los Estados Financieros y sus notas,  
son razonablemente correctos y son responsabilidad del emisor.

LINO ROBERTO POSADAS  
PRESIDENTE MUNICIPAL CONSTITUCIONAL

MARIA FRANCISCA ROCHA ROBERTO  
TESORERA MUNICIPAL

ADRIANA FLORES ROSAS  
SECRETARIA DE H. AYUNTAMIENTO



## MUNICIPIO DE TLANEPANTLA PUEBLA

## NOTAS AL ESTADO DE SITUACIÓN FINANCIERA

Al 31 de Diciembre de 2021

(Cifras en pesos)

## ESF-01 FONDOS CON AFECTACIÓN ESPECÍFICA E INVERSIONES FINANCIERAS:

Cuenta	Nombre de la Cuenta	Monto	Tipo
1.1.1.4	INVERSIONES TEMPORALES (HASTA 3 MESES)	0.00	
1.1.1.5	FONDOS CON AFECTACIÓN ESPECÍFICA	0.00	
1.1.2.1	INVERSIONES FINANCIERAS DE CORTO PLAZO	417,823.58	
1.2.1.1	INVERSIONES A LARGO PLAZO	0.00	
	TOTAL	417,823.58	

## ESF-02 CONTRIBUCIONES POR RECUPERAR:

Cuenta	Nombre de la Cuenta	Monto	2020	2019	2018	2017
1.1.2.2	CUENTAS POR COBRAR A CORTO PLAZO	1,159,062.44	----	----	----	----
1.1.2.4	INGRESOS POR RECUPERAR A CORTO PLAZO	0.03	----	----	----	----
	TOTAL	1,159,062.47	----	----	----	----

## ESF-03 CONTRIBUCIONES POR RECUPERAR CORTO PLAZO:

Cuenta	Nombre de la Cuenta	Monto	90 días	180 días	365 días	+365 días
1.1.2.3	DEUDORES DIVERSOS POR COBRAR A CORTO PLAZO	2,286,546.59	127,962.86	0.00	0.00	2,158,583.73
1.1.2.5	DEUDORES POR ANTICIPOS DE TESORERÍA A CORTO PLAZO	74,942.51	0.00	0.00	0.00	74,942.51
1.1.3	DERECHOS A RECIBIR BIENES O SERVICIOS	6,955,535.73	0.00	0.00	0.00	6,955,535.73
1.1.3.1	ANTICIPO A PROVEEDORES POR ADQUISICIÓN DE BIENES Y PRESTACIÓN DE SERVICIOS A CORTO PLAZO	0.00	0.00	0.00	0.00	0.00
1.1.3.2	ANTICIPO A PROVEEDORES POR ADQUISICIÓN DE BIENES INMUEBLES Y MUEBLES A CORTO PLAZO	0.00	0.00	0.00	0.00	0.00
1.1.3.3	ANTICIPO A PROVEEDORES POR ADQUISICIÓN DE BIENES INTANGIBLES A CORTO PLAZO	0.00	0.00	0.00	0.00	0.00
1.1.3.4	ANTICIPO A CONTRATISTAS POR OBRAS PÚBLICAS A CORTO PLAZO	6,955,535.73	0.00	0.00	0.00	6,955,535.73
1.1.3.9	OTROS DERECHOS A RECIBIR BIENES O SERVICIOS A CORTO PLAZO	0.00	0.00	0.00	0.00	0.00
	TOTAL	9,317,024.83	127,962.86	0.00	0.00	9,189,061.97

## ESF-04 INVENTARIO:

Cuenta	Nombre de la Cuenta	Monto
--------	---------------------	-------

NOTAS AL ESTADO DE SITUACIÓN FINANCIERA  
Al 31 de Diciembre de 2021  
(Cifras en pesos)

1.1.4	INVENTARIOS	0.00
1.1.4.1	INVENTARIO DE MERCANCÍAS PARA VENTA	0.00
1.1.4.2	INVENTARIO DE MERCANCÍAS TERMINADAS	0.00
1.1.4.3	INVENTARIO DE MERCANCÍAS EN PROCESO DE ELABORACIÓN	0.00
1.1.4.4	INVENTARIO DE MATERIAS PRIMAS, MATERIALES Y SUMINISTROS PARA PRODUCCIÓN	0.00
1.1.4.5	BIENES EN TRÁNSITO	0.00
	TOTAL	0.00

## ESF-05 ALMACENES:

Cuenta	Nombre de la Cuenta	Monto	Método
1.1.5	ALMACENES	0.00	
1.1.5.1	ALMACÉN DE MATERIALES Y SUMINISTROS DE CONSUMO	0.00	
	TOTAL	0.00	

## ESF-06 FIDEICOMISOS, MANDATOS Y CONTRATOS ANÁLOGOS:

Cuenta	Nombre de la Cuenta	Monto	Tipo	Característica
1.2.1.3	FIDEICOMISOS, MANDATOS Y CONTRATOS ANÁLOGOS	0.00		
	TOTAL	0.00		

## ESF-07 PARTICIPACIONES Y APORTACIONES DE CAPITAL:

Cuenta	Nombre de la Cuenta	Monto
1.2.1.4	PARTICIPACIONES Y APORTACIONES DE CAPITAL	0.00
	TOTAL	0.00

## ESF-08 BIENES MUEBLES E INMUEBLES:

Cuenta	Nombre de la Cuenta	Monto	Dep. Gasto	Dep. Acum.	Método	Tasas (*)
1.2.3	BIENES INMUEBLES, INFRAESTRUCTURA Y CONSTRUCCIONES EN PROCESO	49,101,338.35	0.00	0.00	Línea recta	
1.2.3.1	TERRENOS	2,502,089.00	0.00	0.00	Línea recta	
1.2.3.2	VIVIENDAS	0.00	0.00	0.00	Línea recta	
1.2.3.3	EDIFICIOS NO HABITACIONALES	23,388,721.36	0.00	0.00	Línea recta	
1.2.3.4	INFRAESTRUCTURA	0.00	0.00	0.00	Línea recta	

## MUNICIPIO DE TLANEPANTLA PUEBLA

NOTAS AL ESTADO DE SITUACIÓN FINANCIERA  
Al 31 de Diciembre de 2021  
(Cifras en pesos)

1.2.3.5	CONSTRUCCIONES EN PROCESO EN BIENES DE DOMINIO PÚBLICO	19,852,240.80	0.00	0.00	Línea recta
1.2.3.6	CONSTRUCCIONES EN PROCESO EN BIENES PROPIOS	3,358,287.19	0.00	0.00	Línea recta
1.2.3.9	OTROS BIENES INMUEBLES	0.00	0.00	0.00	Línea recta
1.2.4	BIENES MUEBLES	3,955,123.61	35,356.20	175,204.31	Línea recta
1.2.4.1	MOBILIARIO Y EQUIPO DE ADMINISTRACIÓN	717,325.30	35,356.20	152,352.31	Línea recta
1.2.4.2	MOBILIARIO Y EQUIPO EDUCACIONAL Y RECREATIVO	0.00	0.00	0.00	Línea recta
1.2.4.3	EQUIPO E INSTRUMENTAL MÉDICO Y DE LABORATORIO	15,600.00	0.00	0.00	Línea recta
1.2.4.4	VEHÍCULOS Y EQUIPO DE TRANSPORTE	2,169,141.31	0.00	0.00	Línea recta
1.2.4.5	EQUIPO DE DEFENSA Y SEGURIDAD	17,800.00	0.00	0.00	Línea recta
1.2.4.6	MAQUINARIA, OTROS EQUIPOS Y HERRAMIENTAS	1,017,857.00	0.00	22,852.00	Línea recta
1.2.4.7	COLECCIONES, OBRAS DE ARTE Y OBJETOS VALIOSOS	17,400.00	0.00	0.00	Línea recta
1.2.4.8	ACTIVOS BIOLÓGICOS	0.00	0.00	0.00	Línea recta
	TOTAL	53,056,461.96	35,356.20	175,204.31	

(\*) La tasa anual es general salvo excepciones específicas

## ESF-09 INTANGIBLES Y DIFERIDOS:

Cuenta	Nombre de la Cuenta	Monto	Amort. Gasto	Amort. Acum.	Método	Tasas (*)
1.2.5	ACTIVOS INTANGIBLES	34,800.00	0.00	0.00	Línea recta	
1.2.5.1	SOFTWARE	34,800.00	0.00	0.00	Línea recta	
1.2.5.2	PATENTES, MARCAS Y DERECHOS	0.00	0.00	0.00	Línea recta	
1.2.5.3	CONCESIONES Y FRANQUICIAS	0.00	0.00	0.00	Línea recta	
1.2.5.4	LICENCIAS	0.00	0.00	0.00	Línea recta	
1.2.5.9	OTROS ACTIVOS INTANGIBLES	0.00	0.00	0.00	Línea recta	
1.2.7	ACTIVOS DIFERIDOS	0.00	0.00	0.00	Línea recta	
1.2.7.1	ESTUDIOS, FORMULACIÓN Y EVALUACIÓN DE PROYECTOS	0.00	0.00	0.00	Línea recta	
1.2.7.2	DERECHOS SOBRE BIENES EN RÉGIMEN DE ARRENDAMIENTO FINANCIERO	0.00	0.00	0.00	Línea recta	
1.2.7.3	GASTOS PAGADOS POR ADELANTADO A LARGO PLAZO	0.00	0.00	0.00	Línea recta	
1.2.7.4	ANTICIPOS A LARGO PLAZO	0.00	0.00	0.00	Línea recta	
1.2.7.5	BENEFICIOS AL RETIRO DE EMPLEADOS PAGADOS POR ADELANTADO	0.00	0.00	0.00	Línea recta	
1.2.7.9	OTROS ACTIVOS DIFERIDOS	0.00	0.00	0.00	Línea recta	
	TOTAL	34,800.00	0.00	0.00		

## NOTAS AL ESTADO DE SITUACIÓN FINANCIERA

Al 31 de Diciembre de 2021

(Cifras en pesos)

(\*) La tasa anual es general salvo excepciones específicas

## ESF-10 ESTIMACIONES Y DETERIOROS:

Cuenta	Nombre de la Cuenta	Monto	Criterio
1.1.6	ESTIMACIÓN POR PÉRDIDAS O DETERIORO DE ACTIVOS CIRCULANTES	0.00	
1.1.6.1	ESTIMACIONES PARA CUENTAS INCOBRABLES POR DERECHOS A RECIBIR EFECTIVO O EQUIVALENTES	0.00	
1.1.6.2	ESTIMACIÓN POR DETERIORO DE INVENTARIOS	0.00	
	TOTAL	0.00	

## ESF-11 OTROS ACTIVOS:

Cuenta	Nombre de la Cuenta	Monto	Característica
1.1.9	OTROS ACTIVOS CIRCULANTES	0.00	
1.2.9.1	BIENES EN CONCESIÓN	0.00	
1.2.9.2	BIENES EN ARRENDAMIENTO FINANCIERO	0.00	
1.2.9.3	BIENES EN COMODATO	0.00	
	TOTAL	0.00	

## ESF-12 CUENTAS Y DOCUMENTOS POR PAGAR:

Cuenta	Nombre de la Cuenta	Monto	90 días	180 días	365 días	+365 días
2.1.1	CUENTAS POR PAGAR A CORTO PLAZO	3,199,477.84	605,877.31	0.00	31,000.00	2,562,600.53
2.1.1.1	SERVICIOS PERSONALES POR PAGAR A CORTO PLAZO	334,973.21	172,507.11	75,904.10	0.00	86,562.00
2.1.1.2	PROVEEDORES POR PAGAR A CORTO PLAZO	435,099.31	204,645.54	-75,904.10	31,000.00	275,357.87
2.1.1.3	CONTRATISTAS POR OBRAS PÚBLICAS POR PAGAR A CORTO PLAZO	1,067,064.21	0.00	0.00	0.00	1,067,064.21
2.1.1.4	PARTICIPACIONES Y APORTACIONES POR PAGAR A CORTO PLAZO	0.00	0.00	0.00	0.00	0.00
2.1.1.5	TRANSFERENCIAS OTORGADAS POR PAGAR A CORTO PLAZO	334.82	0.00	0.00	0.00	334.82
2.1.1.6	INTERESES, COMISIONES Y OTROS GASTOS DE LA DEUDA PÚBLICA	0.00	0.00	0.00	0.00	0.00
2.1.1.7	RETENCIONES Y CONTRIBUCIONES POR PAGAR A CORTO PLAZO	1,135,517.32	28,724.66	0.00	0.00	1,106,792.66
2.1.1.8	DEVOLUCIONES DE LA LEY DE INGRESOS POR PAGAR A CORTO PLAZO	0.00	0.00	0.00	0.00	0.00

MUNICIPIO DE TLANEPANTLA PUEBLA

NOTAS AL ESTADO DE SITUACIÓN FINANCIERA

Al 31 de Diciembre de 2021

(Cifras en pesos)

2.1.1.9	OTRAS CUENTAS POR PAGAR A CORTO PLAZO	226,488.97	200,000.00	0.00	0.00	26,488.97
2.1.2	DOCUMENTOS POR PAGAR A CORTO PLAZO	0.00	0.00	0.00	0.00	0.00
2.1.2.1	DOCUMENTOS COMERCIALES POR PAGAR A CORTO PLAZO	0.00	0.00	0.00	0.00	0.00
2.1.2.2	DOCUMENTOS CON CONTRATISTAS POR OBRAS PÚBLICAS POR PAGAR A CORTO PLAZO	0.00	0.00	0.00	0.00	0.00
2.1.2.9	OTROS DOCUMENTOS POR PAGAR A CORTO PLAZO	0.00	0.00	0.00	0.00	0.00
	TOTAL	3,199,477.84	605,877.31	0.00	31,000.00	2,562,600.53

ESF-13 FONDOS Y BIENES DE TERCEROS:

Cuenta	Nombre de la Cuenta	Monto	Naturaleza	Característica
2.1.6	FONDOS Y BIENES DE TERCEROS EN GARANTÍA Y/O ADMINISTRACIÓN A CORTO PLAZO	0.00		
2.1.6.1	FONDOS EN GARANTÍA A CORTO PLAZO	0.00		
2.1.6.2	FONDOS EN ADMINISTRACIÓN A CORTO PLAZO	0.00		
2.1.6.3	FONDOS CONTINGENTES A CORTO PLAZO	0.00		
2.1.6.4	FONDOS DE FIDEICOMISOS, MANDATOS Y CONTRATOS ANÁLOGOS A CORTO PLAZO	0.00		
2.1.6.5	OTROS FONDOS DE TERCEROS EN GARANTÍA Y/O ADMINISTRACIÓN A CORTO PLAZO	0.00		
2.1.6.6	VALORES Y BIENES EN GARANTÍA A CORTO PLAZO	0.00		
2.2.5	FONDOS Y BIENES DE TERCEROS EN GARANTÍA Y/O ADMINISTRACIÓN A LARGO PLAZO	0.00		
2.2.5.1	FONDOS EN GARANTÍA A LARGO PLAZO	0.00		
2.2.5.2	FONDOS EN ADMINISTRACIÓN A LARGO PLAZO	0.00		
2.2.5.3	FONDOS CONTINGENTES A LARGO PLAZO	0.00		
2.2.5.4	FONDOS DE FIDEICOMISOS, MANDATOS Y CONTRATOS ANÁLOGOS A LARGO PLAZO	0.00		
2.2.5.5	OTROS FONDOS DE TERCEROS EN GARANTÍA Y/O ADMINISTRACIÓN A LARGO PLAZO	0.00		
2.2.5.6	VALORES Y BIENES EN GARANTÍA A LARGO PLAZO	0.00		
	TOTAL	0.00		

ESF-14 OTROS PASIVOS CIRCULANTES:

Cuenta	Nombre de la Cuenta	Monto	Naturaleza	Característica
2.1.5.9	OTROS PASIVOS DIFERIDOS A CORTO PLAZO	0.00		
2.1.9.9	OTROS PASIVOS CIRCULANTES	0.00		

MUNICIPIO DE TLANEPANTLA PUEBLA

NOTAS AL ESTADO DE SITUACIÓN FINANCIERA  
Al 31 de Diciembre de 2021  
(Cifras en pesos)

2.2.4	PASIVOS DIFERIDOS A LARGO PLAZO	0.00
2.2.4.1	CRÉDITOS DIFERIDOS A LARGO PLAZO	0.00
2.2.4.2	INTERESES COBRADOS POR ADELANTADO A LARGO PLAZO	0.00
2.2.4.9	OTROS PASIVOS DIFERIDOS A LARGO PLAZO	0.00
	TOTAL	0.00

Bajo protesta de decir verdad, declaro que los Estados Financieros y las Notas,  
son razonablemente correctos y son responsabilidad del emisor.

  
LINO ROMERO ROSADAS  
PRESIDENTE MUNICIPAL CONSTITUCIONAL

  
MARIA FRANCISCA ROCHA RODRIGUEZ  
TESORERA MUNICIPAL

  
ADRIANA FLORES ROSAS  
SECRETARIA DE H. A. INCREMENTO

MUNICIPIO DE TLANEPANTLA PUEBLA

NOTAS AL ESTADO DE ACTIVIDADES

Al 31 de Diciembre de 2021

(Cifras en pesos)

EA-01 INGRESOS DE GESTIÓN:

Cuenta	Nombre de la Cuenta	Monto
4.1	INGRESOS DE GESTIÓN	730,439.99
4.1.1	IMPUESTOS	251,606.00
4.1.1.1	IMPUESTOS SOBRE LOS INGRESOS	0.00
4.1.1.1.1	DIVERSIONES Y ESPECTÁCULOS PÚBLICOS	0.00
4.1.1.1.1.1	TEATROS	0.00
4.1.1.1.1.2	CIRCOS	0.00
4.1.1.1.1.3	FERIAS	0.00
4.1.1.1.1.4	BOX	0.00
4.1.1.1.1.5	LUCHA LIBRE	0.00
4.1.1.1.1.6	BAILES	0.00
4.1.1.1.1.7	PRESENTACIÓN DE ARTISTAS	0.00
4.1.1.1.1.8	KERMÉS	0.00
4.1.1.1.1.9	APARATOS MECÁNICOS	0.00
4.1.1.1.1.10	APARATOS ELECTRÓNICOS	0.00
4.1.1.1.1.11	APARATOS ELÉCTRICOS	0.00
4.1.1.1.1.12	APARATOS ELECTROMECAÑICOS	0.00
4.1.1.1.1.13	MESAS DE JUEGO	0.00
4.1.1.1.1.14	OTRA DIVERSIÓN O EVENTO SIMILAR	0.00
4.1.1.1.2	RIFAS, SORTEOS, JUEGOS	0.00
4.1.1.1.4	IMPUESTO A LOS RENDIMIENTOS PETROLEROS	0.00
4.1.1.2	IMPUESTOS SOBRE EL PATRIMONIO	251,606.00
4.1.1.2.1	PREDIAL	205,794.00
4.1.1.2.1.1	PREDIAL URBANOS	145,974.00
4.1.1.2.1.2	PREDIAL RÚSTICOS	59,820.00
4.1.1.2.1.3	PREDIAL EJIDALES	0.00
4.1.1.2.1.4	PREDIAL COMUNALES	0.00
4.1.1.2.1.5	PREDIAL REZAGOS	0.00
4.1.1.2.1.6	PREDIAL DEL EJERCICIO	0.00
4.1.1.2.2	ADQUISICIÓN DE BIENES INMUEBLES	45,812.00
4.1.1.3	IMPUESTOS SOBRE LA PRODUCCIÓN, EL CONSUMO Y LAS TRANSACCIONES	0.00
4.1.1.4	IMPUESTOS AL COMERCIO EXTERIOR	0.00
4.1.1.5	IMPUESTOS SOBRE NÓMINAS Y ASIMILABLES	0.00
4.1.1.6	IMPUESTOS ECOLÓGICOS	0.00
4.1.1.7	ACCESORIOS DE IMPUESTOS	0.00
4.1.1.8	IMP. NO COMPRENDIDOS EN LA LEY DE ING. VIGENTE CAUS. EN EJER. FISCA. ANT. PEND. DE LIQ. O PAGO	0.00
4.1.1.9	OTROS IMPUESTOS	0.00
4.1.2	CUOTAS Y APORTACIONES DE SEGURIDAD SOCIAL	0.00
4.1.2.1	APORTACIONES PARA FONDOS DE VIVIENDA	0.00
4.1.2.2	CUOTAS PARA LA SEGURIDAD SOCIAL	0.00
4.1.2.3	CUOTAS DE AHORRO PARA EL RETIRO	0.00
4.1.2.4	ACCESORIOS DE CUOTAS Y APORTACIONES DE SEGURIDAD SOCIAL	0.00
4.1.2.9	OTRAS CUOTAS Y APORTACIONES PARA LA SEGURIDAD SOCIAL	0.00
4.1.3	CONTRIBUCIONES DE MEJORAS	0.00
4.1.3.1	CONTRIBUCIONES DE MEJORAS POR OBRAS PÚBLICAS	0.00
4.1.3.1.1	SANEAMIENTO	0.00
4.1.3.1.2	INTRODUCCIÓN DE AGUA POTABLE	0.00
4.1.3.1.3	INTRODUCCIÓN DE RED DE DRENAJE	0.00
4.1.3.1.4	ELECTRIFICACIÓN	0.00

## MUNICIPIO DE TLANEPANTLA PUEBLA

NOTAS AL ESTADO DE ACTIVIDADES  
Al 31 de Diciembre de 2021  
(Cifras en pesos)

4.1.3.1.5	REVESTIMIENTO DE CALLES M2	0.00
4.1.3.1.6	PAVIMENTACIÓN DE CALLES M2	0.00
4.1.3.1.7	BANQUETAS M2	0.00
4.1.3.1.8	GUARNICIONES METRO LINEAL	0.00
4.1.3.2	CON. DE MEJ. NO COMP. EN LA LEY DE ING. VIGENTE CAUS. EN EJER. FISC. ANT. PEND. DE LIQ. O PAGO	0.00
4.1.4	DERECHOS	411,344.95
4.1.4.1	DERECHOS POR EL USO, GOCE, APROVECHAMIENTO O EXPLOTACIÓN DE BIENES DE DOMINIO PÚBLICO	49,280.00
4.1.4.1.1	MERCADOS	17,710.00
4.1.4.1.1.1	PUESTOS FIJOS EN MERCADOS CONTRUÍDOS	17,710.00
4.1.4.1.1.2	PUESTOS SEMIFIJOS EN MERCADOS CONSTRUÍDOS	0.00
4.1.4.1.1.3	PUESTOS FIJOS EN PLAZAS, CALLES O TERRENOS	0.00
4.1.4.1.1.4	PUESTOS SEMIFIJOS EN PLAZAS, CALLES O TERRENOS	0.00
4.1.4.1.1.5	CASETAS O PUESTOS UBICADOS EN LA VÍA PÚBLICA	0.00
4.1.4.1.1.6	VENEDORES AMBULANTES O ESPORÁDICOS	0.00
4.1.4.1.1.7	OTORGAMIENTO, TRASPASO Y SUCESIÓN DE CONCESIÓN DE CASETA O PUESTO	0.00
4.1.4.1.1.8	DERECHO DE USO DE PISO PARA DESCARGA	0.00
4.1.4.1.1.9	REGULARIZACIÓN DE CONCESIONES	0.00
4.1.4.1.1.10	AMPLIACIÓN O CAMBIO DE GIRO	0.00
4.1.4.1.1.11	INSTALACIÓN DE CASETAS	0.00
4.1.4.1.1.12	REAPERTURA DE PUESTO, LOCAL O CASETA	0.00
4.1.4.1.1.13	ASIGNACIÓN DE CUENTA POR PUESTO	0.00
4.1.4.1.1.14	PERMISO PARA REMODELACIÓN	0.00
4.1.4.1.1.15	DIVISIÓN Y FUSIÓN DE LOCALES	0.00
4.1.4.1.1.16	OTROS CONCEPTOS DE MERCADOS	0.00
4.1.4.1.2	PANTEONES	31,570.00
4.1.4.1.2.1	TRASLADO DE CADÁVERES FUERA DEL MUNICIPIO	0.00
4.1.4.1.2.2	TRASLADO DE CADÁVERES O RESTOS A CEMENTERIOS DEL MUNICIPIO	0.00
4.1.4.1.2.3	INTERNACIÓN DE CADÁVERES AL MUNICIPIO	0.00
4.1.4.1.2.4	USO DEL DEPÓSITO DE CADÁVERES (ANFITEATRO)	31,570.00
4.1.4.1.2.5	CONSTRUCCIÓN DE MONUMENTOS, BÓVEDAS, MAUSOLEOS	0.00
4.1.4.1.2.6	INHUMACIÓN	0.00
4.1.4.1.2.7	EXHUMACIÓN	0.00
4.1.4.1.2.8	PERPETUIDAD	0.00
4.1.4.1.2.9	REFRENDO ANUAL	0.00
4.1.4.1.2.10	SERVICIOS DE REINHUMACIÓN	0.00
4.1.4.1.2.11	DEPÓSITOS DE RESTOS EN NICHOS O GAVETAS	0.00
4.1.4.1.2.12	CONSTRUCCIÓN, RECONSTRUCCIÓN O PROFUNDIZACIÓN DE FOSAS	0.00
4.1.4.1.2.13	CONSTRUCCIÓN O REPARACIÓN DE MONUMENTOS	0.00
4.1.4.1.2.14	MANTENIMIENTO DE PASILLOS, ANDENES Y SERVICIOS GENERALES DE LOS PANTEONES	0.00
4.1.4.1.2.15	CERTIFICADOS POR EXPEDICIÓN DE ANTECEDENTES DE TÍTULO O CAMBIO DE TITULAR	0.00
4.1.4.1.2.16	SERVICIOS DE INCINERACIÓN	0.00



MUNICIPIO DE TLANEPANTLA PUEBLA

NOTAS AL ESTADO DE ACTIVIDADES  
Al 31 de Diciembre de 2021  
(Cifras en pesos)

4.1.4.1.2.17	SERVICIOS DE VELATORIO, CARROZA O DE OMNIBÚS DE ACOMPAÑAMIENTO	0.00
4.1.4.1.2.18	ENCORT. DE FOSA, CONSTR. DE BÓVEDAS, CIERRE DE GAVETAS Y NICHOS, CONSTR. DE TALUDES, AMPL. DE FOSAS	0.00
4.1.4.1.2.19	GRABADO DE LETRAS, NÚMEROS O SIGNOS POR UNIDAD	0.00
4.1.4.1.2.20	DESMONTE Y MONTE DE MONUMENTOS	0.00
4.1.4.1.2.21	OTROS CONCEPTOS DE PANTEONES	0.00
4.1.4.1.2.22	SERVICIO DE PANTEONES	0.00
4.1.4.1.3	RASTRO	0.00
4.1.4.1.3.1	TRASLADO DE GANADO	0.00
4.1.4.1.3.2	USO DE CORRAL	0.00
4.1.4.1.3.3	CARGA Y DESCARGA DE GANADO	0.00
4.1.4.1.3.4	REFRIGERACIÓN (RASTRO)	0.00
4.1.4.1.3.5	MATANZA DE AVES DE CORRAL	0.00
4.1.4.1.3.6	MATANZA DE GANADO VACUNO POR CABEZA	0.00
4.1.4.1.3.7	MATANZA DE GANADO PORCINO POR CABEZA	0.00
4.1.4.1.3.8	MATANZA DE GANADO BOVINO POR CABEZA	0.00
4.1.4.1.3.9	MATANZA DE GANADO LANAR O CABRÍO POR CABEZA	0.00
4.1.4.1.3.10	MATANZA DE CONEJOS POR CABEZA	0.00
4.1.4.1.3.11	MATANZA DE OTROS ANIMALES	0.00
4.1.4.1.3.12	REGISTRO DE FIERROS, MARCAS, ARETES Y SEÑALES DE SANGRE	0.00
4.1.4.1.3.13	REFRENDO DE FIERROS, MARCAS, ARETES Y SEÑALES DE SANGRE	0.00
4.1.4.1.3.14	OTROS CONCEPTOS DE RASTRO	0.00
4.1.4.3	DERECHOS POR PRESTACIÓN DE SERVICIOS	352,254.95
4.1.4.3.1	ALUMBRADO PÚBLICO	137,282.95
4.1.4.3.2	ASEO PÚBLICO	0.00
4.1.4.3.2.1	RECOLECCIÓN DE BASURA EN AREA COMERCIAL	0.00
4.1.4.3.2.2	RECOLECCIÓN DE BASURA EN AREA INDUSTRIAL	0.00
4.1.4.3.2.3	RECOLECCIÓN DE BASURA EN CASA-HABITACIÓN	0.00
4.1.4.3.2.4	LIMPIEZA DE PREDIOS	0.00
4.1.4.3.2.5	BARRIDO DE CALLES	0.00
4.1.4.3.2.6	OTROS CONCEPTOS DE ASEO PÚBLICO	0.00
4.1.4.3.3	PARQUES Y JARDINES	0.00
4.1.4.3.4	CERTIFICACIONES, CONSTANCIAS Y LEGALIZACIONES	32,840.00
4.1.4.3.4.1	COPIAS DE DOCUMENTOS EXISTENTES EN LOS ARCHIVOS MUNICIPALES	0.00
4.1.4.3.4.2	EXPEDICIÓN DE CERTIF. DE RESIDENCIA, ORIGEN, DEP. ECONÓMICA, DE SIT. FISCAL Y DE MORADA CONYUGAL	1,100.00
4.1.4.3.4.3	BÚSQUEDA DE DOCUMENTOS	0.00
4.1.4.3.4.4	CONSTANCIAS Y REFRENDOS PARA EL FUNCIONAMIENTO COMERCIAL, INDUSTRIAL Y DE SERVICIOS	0.00
4.1.4.3.4.5	OTRAS CERTIFICACIONES Y CONSTANCIAS	31,740.00
4.1.4.3.5	LICENCIAS Y PERMISOS	26,720.00
4.1.4.3.5.1	PERMISOS DE CONSTRUCCIÓN, RECONSTRUCCIÓN Y AMPLIACIÓN DE INMUEBLES	0.00
4.1.4.3.5.2	REMODELACIÓN DE BARDAS Y FACHADAS DE FINCAS URBANAS Y RÚSTICAS	0.00
4.1.4.3.5.3	DEMOLICIÓN DE CONSTRUCCIONES	0.00
4.1.4.3.5.4	ASIGNACIÓN DE NÚMERO OFICIAL A PREDIOS	0.00
4.1.4.3.5.5	ALINEACIÓN Y USO DE SUELO	12,640.00

MUNICIPIO DE TLANEPANTLA PUEBLA

NOTAS AL ESTADO DE ACTIVIDADES

Al 31 de Diciembre de 2021

(Cifras en pesos)

4.1.4.3.5.6	RENOVACIÓN DE LICENCIAS DE CONSTRUCCIÓN	0.00
4.1.4.3.5.7	RETIRO DE SELLO DE OBRA SUSPENDIDA	0.00
4.1.4.3.5.8	REGULARIZACIÓN DE CONSTRUCCIÓN DE CASA HABITACIÓN, COMERCIAL E INDUSTRIAL	0.00
4.1.4.3.5.9	PERMISO PARA CONSTRUCCIÓN DE ALBERCAS	0.00
4.1.4.3.5.10	PERMISOS PARA FRACCIONAMIENTO	0.00
4.1.4.3.5.11	APROBACIÓN Y REVISIÓN DE PLANOS	0.00
4.1.4.3.5.12	OTROS CONCEPTOS DE PERMISOS EN MATERIA DE CONSTRUCCIÓN	14,080.00
4.1.4.3.5.13	LICENCIAS, PERMISOS O AUTORIZACIONES POR COMERCIALIZACIÓN DE BEBIDAS ALCOHÓLICAS EN ENVASES CERRADOS	0.00
4.1.4.3.5.14	LICENCIAS, PERMISOS O AUTORIZACIONES POR COMERCIALIZACIÓN DE BEBIDAS ALCOHÓLICAS EN ENVASES ABIERTOS	0.00
4.1.4.3.5.15	LICENCIAS, PERMISOS O AUTORIZACIONES POR VENTA AL COPEO DE BEBIDAS ALCOHÓLICAS	0.00
4.1.4.3.5.16	PERMISOS TEMPORALES DE COMERCIALIZACIÓN DE BEBIDAS ALCOHÓLICAS	0.00
4.1.4.3.5.17	LICENCIAS, PERMISOS O AUTORIZACIONES POR FUNC. EN HORARIO EXTRAORDINARIO DE BEBIDAS ALCOHÓLICAS	0.00
4.1.4.3.5.18	REVALIDACIÓN ANUAL DE LICENCIAS DE FUNCIONAMIENTO, DISTRIBUCIÓN Y COMERC. DE BEBIDAS ALCOHÓLICAS	0.00
4.1.4.3.5.19	AUTORIZACIÓN DE MODIFICACIONES A LAS LICENCIAS PARA EL FUNCIONAMIENTO, DISTR. Y COMERCIALIZACIÓN	0.00
4.1.4.3.5.20	OTROS CONCEPTOS DE LICENCIAS Y REFRENDOS DE FUNC., COMERCIAL, INDUSTRIAL Y DE SERVICIOS	0.00
4.1.4.3.5.21	PERMISOS PARA ANUNCIOS Y PUBLICIDAD DE PARED, ADOSADOS O AZOTEAS	0.00
4.1.4.3.5.22	PERMISOS PARA ANUNCIOS Y PUBLICIDAD DE PINTADO O INTEGRADO EN ESCAPARATE O TOLDO	0.00
4.1.4.3.5.23	PERMISOS PARA ANUNCIOS Y PUBLICIDAD DE ANUNCIOS COLOCADOS	0.00
4.1.4.3.5.24	PERMISOS PARA ANUNCIOS Y PUBLICIDAD DE DIFUSIÓN FONÉTICA DE PUBLICIDAD POR UNIDAD DE SONIDO	0.00
4.1.4.3.5.25	PERMISOS PARA ANUNCIOS Y PUBLICIDAD DE CARTELERAS DE CINES, CIRCOS, TEATROS, OTROS	0.00
4.1.4.3.6	AGUA POTABLE, DRENAJE Y ALCANTARILLADO	89,327.00
4.1.4.3.6.1	USO DOMÉSTICO DE AGUA POTABLE	25,075.00
4.1.4.3.6.2	USO COMERCIAL DE AGUA POTABLE	0.00
4.1.4.3.6.3	USO INDUSTRIAL DE AGUA POTABLE	0.00
4.1.4.3.6.4	USO DOMÉSTICO DE DRENAJE Y ALCANTARILLADO	0.00
4.1.4.3.6.5	USO COMERCIAL DE DRENAJE Y ALCANTARILLADO	0.00
4.1.4.3.6.6	USO INDUSTRIAL DE DRENAJE Y ALCANTARILLADO	0.00
4.1.4.3.6.7	AGUA POTABLE REZAGOS	48,302.00
4.1.4.3.6.8	CAMBIO DE USUARIO DE AGUA POTABLE, DRENAJE Y ALCANTARILLADO	0.00

MUNICIPIO DE TLANEPANTLA PUEBLA

NOTAS AL ESTADO DE ACTIVIDADES  
Al 31 de Diciembre de 2021  
(Cifras en pesos)

4.1.4.3.6.9	BAJA Y CAMBIO DE MEDIDOR	0.00
4.1.4.3.6.10	RECONEXIÓN A LA RED DE AGUA POTABLE	9,700.00
4.1.4.3.6.11	RECONEXIÓN A LA TUBERÍA DE DRENAJE	6,250.00
4.1.4.3.6.12	DESASOLVE DE ALCANTARILLADO PÚBLICO	0.00
4.1.4.3.6.13	OTROS CONCEPTOS DE AGUA POTABLE, DRENAJE Y ALCANTARILLADO	0.00
4.1.4.3.6.14	AGUA POTABLE DEL EJERCICIO	0.00
4.1.4.3.7	REGISTRO CIVIL	66,085.00
4.1.4.3.7.1	REGISTRO DE NACIMIENTO	0.00
4.1.4.3.7.2	REGISTRO DE MATRIMONIO	0.00
4.1.4.3.7.3	CERTIFICADO DE DEFUNCIÓN	0.00
4.1.4.3.7.4	OTROS CONCEPTOS DE REGISTRO CIVIL	66,085.00
4.1.4.3.8	SEGURIDAD PÚBLICA	0.00
4.1.4.3.8.1	SERV. PRESTADOS POR LAS AUTORIDADES DE SEG. PÚBLICA ELEMENTO CONTRATADO POR 12 HRS.	0.00
4.1.4.3.8.2	SERV. PRESTADOS POR LAS AUTORIDADES DE SEG. PÚBLICA ELEMENTO CONTRATADO POR 24 HRS.	0.00
4.1.4.3.8.3	OTRAS SERVICIOS PRESTADOS POR LAS AUTORIDADES DE SEGURIDAD PÚBLICA	0.00
4.1.4.3.9	TRÁNSITO Y VIALIDAD	0.00
4.1.4.3.9.1	PERMISO PROVISIONAL PARA CARGA Y DESCARGA	0.00
4.1.4.3.9.2	SERVICIOS DE ARRASTRE EN GRÚA	0.00
4.1.4.3.9.3	SERVICIOS ESPECIALES DE PATRULLA	0.00
4.1.4.3.9.4	SERVICIOS ESPECIALES ELEMENTO PEDESTRE	0.00
4.1.4.3.9.5	OTROS SERVICIOS ESPECIALES	0.00
4.1.4.3.10	ESTACIONAMIENTO DE VEHÍCULOS EN LA VÍA PÚBLICA	0.00
4.1.4.3.10.1	ESTACIONAMIENTO PERMANENTE	0.00
4.1.4.3.10.2	ESTACIONAMIENTO DE VEHÍCULOS DE ALQUILER O DE CARGA	0.00
4.1.4.3.10.3	ESTACIONAMIENTO DE AUTOMÓVILES EN MERCADOS Y PLAZAS	0.00
4.1.4.3.10.4	ESTACIONAMIENTO DE CAMIONETAS EN MERCADOS Y PLAZAS	0.00
4.1.4.3.10.5	ESTACIONAMIENTO DE AUTOBUSES Y CAMIONES EN MERCADOS Y PLAZAS	0.00
4.1.4.3.10.6	OCUPACIÓN DE LA VÍA PÚBLICA	0.00
4.1.4.3.10.7	OTROS CONCEPTOS DE ESTACIONAMIENTO DE VEHÍCULOS EN VÍA PÚBLICA	0.00
4.1.4.4	ACCESORIOS DE DERECHOS	0.00
4.1.4.5	DERECHOS NO COMP. EN LA LEY DE ING. VIGENTE CAUS. EN EJER. FISC. ANT. PEND. DE LIQ. O PAGO	0.00
4.1.4.9	OTROS DERECHOS	9,810.00
4.1.5	PRODUCTOS	63,188.37
4.1.5.1	PRODUCTOS	63,185.00
4.1.5.1.1	ESPACIOS EN MERCADOS MUNICIPALES	0.00
4.1.5.1.2	ESPACIOS EN LA CENTRAL DE ABASTO	0.00
4.1.5.1.3	ESPACIOS EN PORTALES Y ÁREAS MUNICIPALES	0.00
4.1.5.1.4	ESPACIOS TEMPORALES EN ÁREAS MUNICIPALES	0.00
4.1.5.1.5	ESPACIOS EN VÍA PÚBLICA OBRAS CONSTRUCCIÓN	0.00
4.1.5.1.6	ESPACIOS EN SUBSUELO CONSTRUCCIÓN PERMANENTE	0.00
4.1.5.1.7	ESTACIONAMIENTO DE VEHÍCULOS VÍA PÚBLICA	0.00

MUNICIPIO DE TLANEPANTLA PUEBLA

NOTAS AL ESTADO DE ACTIVIDADES  
Al 31 de Diciembre de 2021  
(Cifras en pesos)

4.1.5.1.8	VENTA DE FORMATOS OFICIALES	63,185.00
4.1.5.1.9	REEMBOLSO DE PROGRAMAS ALIMENTARIOS DIF	0.00
4.1.5.4	PRODUCTOS NO COMP. EN LA LEY DE ING. VIGENTE CAUS. EN EJER. FISC. ANT. PEND. DE LIQ. O PAGO	3.37
4.1.6	APROVECHAMIENTOS	4,300.67
4.1.6.2	MULTAS	4,300.00
4.1.6.3	INDEMNIZACIONES	0.00
4.1.6.4	REINTEGROS	0.00
4.1.6.5	APROVECHAMIENTOS PROVENIENTES DE OBRAS PÚBLICAS	0.00
4.1.6.6	APROVECHAMIENTOS NO COMP. EN LA LEY DE ING. VIGENTE CAUS. EN EJER. FISC. ANT. PEND. DE LIQ. O PAGO	0.00
4.1.6.8	ACCESORIOS DE APROVECHAMIENTOS	0.00
4.1.6.9	OTROS APROVECHAMIENTOS	0.67
4.1.7	INGRESOS POR VENTA DE BIENES Y PRESTACIÓN DE SERVICIOS	0.00
4.1.7.1	INGRESOS POR VENTA DE BIENES Y PREST. DE SERV. DE INST. PÚBLICAS DE SEGURIDAD SOCIAL	0.00
4.1.7.2	INGRESOS POR VENTA DE BIENES Y PREST. DE SERV. DE EMPR. PRODUCT. DEL ESTADO	0.00
4.1.7.3	INGRESOS POR VENTA DE BIENES Y PREST. DE SERV. DE ENT. PARAEST. Y FIDEIC. NO EMPR Y NO FINANC	0.00
4.1.7.4	INGRESOS POR VENTA DE BIENES Y PREST. DE SERV. DE ENT. PARAEST. EMPR NO FINANC C/PART EST MAY	0.00
4.1.7.5	INGRESOS POR VENTA DE BIENES Y PREST. DE SERV. DE ENT. PARAEST. EMPR FINANC MONET C/PART EST MAY	0.00
4.1.7.6	INGRESOS POR VENTA DE BIENES Y PREST. DE SERV. DE ENT. PARAEST. EMPR FINANC NO MONET C/PART EST MAY	0.00
4.1.7.7	INGRESOS POR VENTA DE BIENES Y PREST. DE SERV. DE FIDEIC. FINANC PÚBLICOS C/PART EST MAY	0.00
4.1.7.8	INGRESOS POR VENTA DE BIENES Y PREST. DE SERV. DE LOS PODERES LEG. Y JUDICIAL Y DE LOS ÓRGANOS AUT.	0.00
	TOTAL	730,439.99

EA-02 PARTICIPACIONES, APORTACIONES, CONVENIOS, INCENTIVOS DERIVADOS DE LA COLABORACIÓN FISCAL, FONDOS DISTINTOS DE APORTACIONES, TRANSFERENCIAS, ASIGNACIONES, SUBSIDIOS Y SUBVENCIONES, Y PENSIONES Y JUBILACIONES:

Cuenta	Nombre de la Cuenta	Monto
4.2	PART, APORT, CONV, INCENT. DERIV. D/COLAB. FISCAL, F. DIST. DE APORT, TRANSF, ASIG, SUBS Y SUBV Y P Y JUB	19,573,327.91
4.2.1	PART, APORT, CONV, INCENT. DERIV. D/COLAB. FISCAL, F. DIST. DE APORT	19,573,327.91
4.2.1.1	PARTICIPACIONES	10,498,041.10
4.2.1.1.1	FONDO GENERAL DE PARTICIPACIONES	9,415,123.18
4.2.1.1.2	FONDO DE FOMENTO MUNICIPAL	0.00
4.2.1.1.3	FONDO DE FISCALIZACIÓN Y RECAUDACIÓN	311,711.07
4.2.1.1.4	FONDO DE COMPENSACIÓN	122,219.69

MUNICIPIO DE TLANEPANTLA PUEBLA

NOTAS AL ESTADO DE ACTIVIDADES

Al 31 de Diciembre de 2021

(Cifras en pesos)

4.2.1.1.5	FONDO DE EXTRACCIÓN DE HIDROCARBUROS	0.00
4.2.1.1.6	IMPUESTO ESPECIAL SOBRE PRODUCCIÓN Y SERVICIOS	0.00
4.2.1.1.7	0.136% DE LA RECAUDACIÓN FEDERAL PARTICIPABLE	0.00
4.2.1.1.8	3.17% SOBRE EXTRACCIÓN DE PETRÓLEO	0.00
4.2.1.1.9	GASOLINAS Y DIÉSEL	214,986.02
4.2.1.1.10	FONDO DEL IMPUESTO SOBRE LA RENTA	347,590.68
4.2.1.1.11	FONDO DE ESTABILIZACIÓN DE LOS INGRESOS DE LAS ENTIDADES FEDERATIVAS	86,410.46
4.2.1.1.12	INCENT POR USO MEDIOS ELEC	0.00
4.2.1.2	APORTACIONES	9,075,286.81
4.2.1.2.1	FONDO DE APORTACIONES PARA LA NÓMINA EDUCATIVA Y GASTO OPERATIVO	0.00
4.2.1.2.2	FONDO DE APORTACIONES PARA LOS SERVICIOS DE SALUD	0.00
4.2.1.2.3	FONDO DE APORTACIONES PARA LA INFRAESTRUCTURA SOCIAL	5,546,915.61
4.2.1.2.3.1	CAPITAL FISM	5,545,498.00
4.2.1.2.3.2	INTERESES DE FINANZAS DE FISM	1,417.61
4.2.1.2.4	FONDO DE APORTACIONES PARA EL FORTALECIMIENTO DE LOS MUNICIPIOS	3,528,371.20
4.2.1.2.4.1	CAPITAL FORTAMUN	3,527,454.00
4.2.1.2.4.2	INTERESES DE FINANZAS FORTAMUN	917.20
4.2.1.2.5	FONDO DE APORTACIONES MÚLTIPLES	0.00
4.2.1.2.6	FONDO DE APORTACIONES PARA LA EDUCACIÓN TECNOLÓGICA Y DE ADULTOS	0.00
4.2.1.2.7	FONDO DE APORTACIONES PARA LA SEGURIDAD PÚBLICA DE LOS ESTADOS Y DEL DISTRITO FEDERAL	0.00
4.2.1.2.8	FONDO DE APORTACIONES PARA EL FORTALECIMIENTO DE LAS ENTIDADES FEDERATIVAS	0.00
2.1.3	CONVENIOS	0.00
4.2.1.3.1	CONVENIOS DE PROTECCIÓN SOCIAL EN SALUD	0.00
4.2.1.3.2	CONVENIOS DE DESCENTRALIZACIÓN	0.00
4.2.1.3.3	CONVENIOS DE REASIGNACIÓN	0.00
4.2.1.3.4	OTROS CONVENIOS Y SUBSIDIOS	0.00
4.2.1.4	INCENTIVOS DERIVADOS DE LA COLABORACIÓN FISCAL	0.00
4.2.1.4.1	TENENCIA O USO DE VEHÍCULOS	0.00
4.2.1.4.2	FONDO DE COMPENSACIÓN ISAN	0.00
4.2.1.4.3	IMPUESTO SOBRE AUTOMÓVILES NUEVOS	0.00
4.2.1.4.4	FONDO DE COMPENSACIÓN DE REPECOS-INTERMEDIOS	0.00
4.2.1.4.5	OTROS INCENTIVOS ECONÓMICOS	0.00
4.2.1.5	FONDOS DISTINTOS DE APORTACIONES	0.00
4.2.1.5.1	FONDO PARA ENTIDADES FEDERATIVAS Y MUNICIPIOS PRODUCTORES DE HIDROCARBUROS	0.00
4.2.1.5.2	FONDO MINERO	0.00
4.2.2	TRANSFERENCIAS, ASIGNACIONES, SUBSIDIOS Y SUBVENCIONES Y PENSIONES Y JUBILACIONES	0.00
4.2.2.1	TRANSFERENCIAS INTERNAS Y ASIGNACIONES DEL SECTOR PÚBLICO	0.00
4.2.2.1.1	CORRIENTES	0.00
4.2.2.1.2	DE CAPITAL	0.00
4.2.2.3	SUBSIDIOS Y SUBVENCIONES	0.00

MUNICIPIO DE TLANEPANTLA PUEBLA

NOTAS AL ESTADO DE ACTIVIDADES  
Al 31 de Diciembre de 2021  
(Cifras en pesos)

4.2.2.3.1	RECIBIDOS POR ENTIDADES EMPRESARIALES PÚBLICAS NO FINANCIERAS	0.00
4.2.2.3.1.1	CORRIENTES	0.00
4.2.2.3.1.2	DE CAPITAL	0.00
4.2.2.3.2	RECIBIDOS POR ENTIDADES EMPRESARIALES PÚBLICAS FINANCIERAS	0.00
4.2.2.3.2.1	CORRIENTES	0.00
4.2.2.3.2.2	DE CAPITAL	0.00
4.2.2.5	PENSIONES Y JUBILACIONES	0.00
4.2.2.5.1	CORRIENTES	0.00
4.2.2.5.2	DE CAPITAL	0.00
4.2.2.7	TRANSFERENCIAS DEL FONDO MEXICANO DEL PETRÓLEO PARA LA ESTABILIZACIÓN Y EL DESARROLLO	0.00
	TOTAL	19,573,327.91

EA-03 OTROS INGRESOS Y BENEFICIOS:

Cuenta	Nombre de la Cuenta	Monto	Naturaleza
4.3	OTROS INGRESOS Y BENEFICIOS	162.22	
4.3.1	INGRESOS FINANCIEROS	162.22	
4.3.1.1	INTERESES GANADOS DE TÍTULOS, VALORES Y DEMÁS INSTRUMENTOS FINANCIEROS	162.22	
4.3.1.1.1	INTERNOS	162.22	
4.3.1.1.2	EXTERNOS	0.00	
4.3.1.9	OTROS INGRESOS FINANCIEROS	0.00	
4.3.1.9.1	INTERNOS	0.00	
4.3.1.9.2	EXTERNOS	0.00	
4.3.2	INCREMENTO POR VARIACIÓN DE INVENTARIOS	0.00	
4.3.2.1	INCREMENTO POR VARIACIÓN DE INVENTARIOS DE MERCANCÍAS PARA VENTA	0.00	
4.3.2.2	INCREMENTO POR VARIACIÓN DE INVENTARIOS DE MERCANCÍAS TERMINADAS	0.00	
4.3.2.3	INCREMENTO POR VARIACIÓN DE INVENTARIOS DE MERCANCÍAS EN PROCESO DE ELABORACIÓN	0.00	
4.3.2.4	INCREMENTO POR VARIACIÓN DE INVENTARIOS DE MATERIAS PRIMAS, MATERIAL. Y SUMINISTROS PARA PRODUCCIÓN	0.00	
4.3.2.5	INCREMENTO POR VARIACIÓN DE INVENTARIOS DE MATERIAS PRIMAS, MATERIALES Y SUMINISTROS DE CONSUMO	0.00	
4.3.3	DISMINUCIÓN DEL EXCESO DE ESTIMACIONES POR PÉRDIDA O DETERIORO U OBSOLESCENCIA	0.00	
4.3.3.1	DISMINUCIÓN DEL EXCESO DE ESTIMACIONES POR PÉRDIDA O DETERIORO U OBSOLESCENCIA	0.00	
4.3.4	DISMINUCIÓN DEL EXCESO DE PROVISIONES	0.00	
4.3.4.1	DISMINUCIÓN DEL EXCESO DE PROVISIONES	0.00	
4.3.9	OTROS INGRESOS Y BENEFICIOS VARIOS	0.00	
4.3.9.2	BONIFICACIONES Y DESCUENTOS OBTENIDOS	0.00	
4.3.9.3	DIFERENCIAS POR TIPO DE CAMBIO A FAVOR	0.00	
4.3.9.4	DIFERENCIAS DE COTIZACIONES A FAVOR EN VALORES NEGOCIABLES	0.00	
4.3.9.5	RESULTADO POR POSICIÓN MONETARIA	0.00	
4.3.9.6	UTILIDADES POR PARTICIPACIÓN PATRIMONIAL	0.00	
4.3.9.7	DIFERENCIAS POR REESTRUCTURACIÓN DE DEUDA PÚBLICA A FAVOR	0.00	
4.3.9.9	OTROS INGRESOS Y BENEFICIOS VARIOS	0.00	
4.3.9.9.1	UTILIDAD POR VENTA DE BIENES	0.00	

MUNICIPIO DE TLANEPANTLA PUEBLA

NOTAS AL ESTADO DE ACTIVIDADES

Al 31 de Diciembre de 2021

(Cifras en pesos)

	PATRIMONIALES	
4.3.9.9.1.1	VENTA DE ACTIVOS FIJOS	0.00
4.3.9.9.1.2	VENTA DE OBJETOS DE VALOR	0.00
4.3.9.9.1.3	VENTA DE ACTIVOS NO PRODUCIDOS	0.00
4.3.9.9.2	RECUPERACIÓN DE INVERSIONES FINANCIERAS REALIZADAS CON FINES DE POLÍTICA	0.00
4.3.9.9.2.1	VENTA DE ACCIONES Y PARTICIPACIONES DE CAPITAL ADQUIRIDAS CON FINES DE POLÍTICA	0.00
4.3.9.9.2.2	VENTA DE OBLIGACIONES NEGOCIABLES ADQUIRIDAS CON FINES DE POLÍTICA	0.00
4.3.9.9.3	RECUPERACIÓN DE INVERSIONES FINANCIERAS REALIZADAS CON FINES DE LIQUIDEZ	0.00
4.3.9.9.3.1	VENTA DE ACCIONES Y PARTICIPACIONES DE CAPITAL	0.00
4.3.9.9.3.1.1	INTERNOS	0.00
4.3.9.9.3.1.2	EXTERNOS	0.00
4.3.9.9.3.2	VENTA DE TÍTULOS Y VALORES REPRESENTATIVOS DE LA DEUDA	0.00
4.3.9.9.3.3	VENTA DE OBLIGACIONES NEGOCIABLES	0.00
4.3.9.9.4	OTROS INGRESOS	0.00
	TOTAL	162.22

EA-04 GASTOS Y OTRAS PÉRDIDAS:

Cuenta	Nombre de la Cuenta	Monto	%
5.1	GASTOS DE FUNCIONAMIENTO	13,040,058.14	86.99
5.1.1	SERVICIOS PERSONALES	5,419,568.35	36.15
5.1.1.1	REMUNERACIONES AL PERSONAL DE CARÁCTER PERMANENTE	5,066,817.41	33.80
5.1.1.1.1	DIETAS	1,427,488.47	9.52
5.1.1.1.1.1	DIETAS	1,427,488.47	9.52
5.1.1.1.2	HABERES	0.00	0.00
5.1.1.1.2.1	HABERES	0.00	0.00
5.1.1.1.3	SUELDOS BASE AL PERSONAL PERMANENTE	3,639,328.94	24.28
5.1.1.1.3.1	SUELDOS BASE AL PERSONAL DE BASE	19,112.95	0.13
5.1.1.1.3.2	SUELDO BASE AL PERSONAL DE CONFIANZA	3,620,215.99	24.15
5.1.1.1.4	REMUNERACIONES POR ADSCRIPCIÓN LABORAL EN EL EXTRANJERO	0.00	0.00
5.1.1.1.4.1	REMUNERACIONES POR ADSCRIPCIÓN LABORAL EN EL EXTRANJERO	0.00	0.00
5.1.1.2	REMUNERACIONES AL PERSONAL DE CARÁCTER TRANSITORIO	0.00	0.00
5.1.1.2.1	HONORARIOS ASIMILABLES A SALARIOS	0.00	0.00
5.1.1.2.1.1	HONORARIOS ASIMILABLES A SALARIOS	0.00	0.00
5.1.1.2.2	SUELDOS BASE AL PERSONAL EVENTUAL	0.00	0.00
5.1.1.2.2.1	SUELDOS BASE AL PERSONAL EVENTUAL	0.00	0.00
5.1.1.2.3	RETRIBUCIONES POR SERVICIOS DE CARÁCTER SOCIAL	0.00	0.00
5.1.1.2.3.1	RETRIBUCIONES POR SERVICIOS DE CARÁCTER SOCIAL	0.00	0.00
5.1.1.2.4	RETRIB. A LOS REPRESENT. DE LOS TRABAJADORES Y DE LOS PATRONES EN LA JUNTA DE CONCILIACIÓN Y ARBITR.	0.00	0.00
5.1.1.2.4.1	RETRIB. A LOS REPRESENT. DE LOS TRABAJADORES Y DE LOS PATRONES EN LA JUNTA DE CONCILIACIÓN Y ARBITR.	0.00	0.00
5.1.1.3	REMUNERACIONES ADICIONALES Y ESPECIALES	352,750.94	2.35
5.1.1.3.1	PRIMAS POR AÑOS DE SERVICIOS EFECTIVOS	0.00	0.00

MUNICIPIO DE TLANEPANTLA PUEBLA

NOTAS AL ESTADO DE ACTIVIDADES  
Al 31 de Diciembre de 2021  
(Cifras en pesos)

	PRESTADOS		
5.1.1.3.1.1	PRIMA QUINQUENAL POR AÑOS DE SERVICIOS EFECTIVOS PRESTADOS	0.00	0.00
5.1.1.3.1.2	PRIMA DE ANTIGÜEDAD	0.00	0.00
5.1.1.3.2	PRIMAS DE VACACIONES, DOMINICAL Y GRATIFICACIÓN DE FIN DE AÑO	288,494.41	1.92
5.1.1.3.2.1	PRIMAS DE VACACIONES Y DOMINICAL	7,235.20	0.05
5.1.1.3.2.2	AGUINALDO O GRATIFICACIÓN DE FIN DE AÑO	281,259.21	1.88
5.1.1.3.3	HORAS EXTRAORDINARIAS	0.00	0.00
5.1.1.3.3.1	HORAS EXTRAORDINARIAS	0.00	0.00
5.1.1.3.4	COMPENSACIONES	64,256.53	0.43
5.1.1.3.4.1	COMPENSACIONES POR TITULACIÓN A NIVEL LICENCIATURA, MAESTRÍA Y DOCTORADO	0.00	0.00
5.1.1.3.4.2	COMPENSACIONES A SUSTITUTOS DE PROF. EN EDO. GRÁVIDO Y PERSONAL DOCENTE CON LICENCIA PREJUBILATORIA	0.00	0.00
5.1.1.3.4.3	COMPENSACIÓN POR ADQUISICIÓN DE MATERIAL DIDÁCTICO	0.00	0.00
5.1.1.3.4.4	COMPENSACIÓN A DOCENTES, PEDAGÓGICAS GENÉRICAS Y ESPECÍFICAS	0.00	0.00
5.1.1.3.4.5	COMPENSACIONES POR SERVICIOS ESPECIALES	0.00	0.00
5.1.1.3.4.6	COMPENSACIONES ADICIONALES POR SERVICIOS ESPECIALES	14,000.00	0.09
5.1.1.3.4.7	COMPENSACIÓN POR ACTUALIZACIÓN Y FORMACIÓN ACADÉMICA	0.00	0.00
5.1.1.3.4.8	SOBRESUELDOS	0.00	0.00
5.1.1.3.4.9	OTRAS COMPENSACIONES	50,256.53	0.34
5.1.1.3.5	SOBREHABERES	0.00	0.00
5.1.1.3.5.1	SOBREHABERES	0.00	0.00
5.1.1.3.6	ASIGNACIONES DE TÉCNICO, DE MANDO, POR COMISIÓN, DE VUELO Y DE TÉCNICO ESPECIAL	0.00	0.00
5.1.1.3.6.1	ASIGNACIONES DE TÉCNICO, DE MANDO, POR COMISIÓN, DE VUELO Y DE TÉCNICO ESPECIAL	0.00	0.00
5.1.1.3.7	HONORARIOS ESPECIALES	0.00	0.00
5.1.1.3.7.1	HONORARIOS ESPECIALES	0.00	0.00
5.1.1.3.8	PARTICIPACIONES POR VIGILANCIA EN EL CUMPLIMIENTO DE LAS LEYES Y CUSTODIA DE VALORES	0.00	0.00
5.1.1.3.8.1	PARTICIPACIONES POR VIGILANCIA EN EL CUMPLIMIENTO DE LAS LEYES Y CUSTODIA DE VALORES	0.00	0.00
5.1.1.4	SEGURIDAD SOCIAL	0.00	0.00
5.1.1.4.1	APORTACIONES DE SEGURIDAD SOCIAL	0.00	0.00
5.1.1.4.1.1	APORTACIONES DE SEGURIDAD SOCIAL	0.00	0.00
5.1.1.4.2	APORTACIONES A FONDOS DE VIVIENDA	0.00	0.00
5.1.1.4.2.1	APORTACIONES A FONDOS DE VIVIENDA	0.00	0.00
5.1.1.4.3	APORTACIONES AL SISTEMA PARA EL RETIRO	0.00	0.00
5.1.1.4.3.1	APORTACIONES AL SISTEMA PARA EL RETIRO	0.00	0.00
5.1.1.4.4	APORTACIONES PARA SEGUROS	0.00	0.00
5.1.1.4.4.1	APORTACIONES PARA SEGUROS	0.00	0.00
5.1.1.5	OTRAS PRESTACIONES SOCIALES Y ECONÓMICAS	0.00	0.00
5.1.1.5.1	CUOTAS PARA EL FONDO DE AHORRO Y FONDO DE TRABAJO	0.00	0.00
5.1.1.5.1.1	CUOTAS PARA EL FONDO DE AHORRO Y FONDO DE TRABAJO	0.00	0.00
5.1.1.5.2	INDEMNIZACIONES	0.00	0.00
5.1.1.5.2.1	INDEMNIZACIONES POR SEPARACIÓN	0.00	0.00
5.1.1.5.2.2	INDEMNIZACIONES POR ACCIDENTE EN EL	0.00	0.00



## MUNICIPIO DE TLANEPANTLA PUEBLA

## NOTAS AL ESTADO DE ACTIVIDADES

Al 31 de Diciembre de 2021

(Cifras en pesos)

	TRABAJO		
5.1.1.5.2.3	PRIMA POR RIESGO DE TRABAJO	0.00	0.00
5.1.1.5.2.4	INDEMNIZACIONES POR RIESGO DE TRABAJO	0.00	0.00
5.1.1.5.3	PRESTACIONES Y HABERES DE RETIRO	0.00	0.00
5.1.1.5.3.1	PRESTACIONES Y HABERES DE RETIRO	0.00	0.00
5.1.1.5.4	PRESTACIONES CONTRACTUALES	0.00	0.00
5.1.1.5.4.1	PREVISIÓN SOCIAL MÚLTIPLE PARA PERSONAL DE EDUCACIÓN Y SALUD	0.00	0.00
5.1.1.5.4.2	GRATIFICACIONES GENÉRICAS DE EDUCACIÓN	0.00	0.00
5.1.1.5.4.3	PRESTACIONES ESTABLECIDAS POR CONDICIONES GENERALES DE TRABAJO O CONTRATOS COLECTIVOS DE TRABAJO	0.00	0.00
5.1.1.5.4.4	HOMOLOGACIÓN	0.00	0.00
5.1.1.5.5	APOYOS A LA CAPACITACIÓN DE LOS SERVIDORES PÚBLICOS	0.00	0.00
5.1.1.5.5.1	APOYOS A LA CAPACITACIÓN DE LOS SERVIDORES PÚBLICOS	0.00	0.00
5.1.1.5.9	OTRAS PRESTACIONES SOCIALES Y ECONÓMICAS	0.00	0.00
5.1.1.5.9.1	OTRAS PRESTACIONES SOCIALES	0.00	0.00
5.1.1.5.9.2	PAGO EXTRAORDINARIO POR RIESGO	0.00	0.00
5.1.1.5.9.3	OTRAS PRESTACIONES	0.00	0.00
5.1.1.6	PAGO DE ESTÍMULOS A SERVIDORES PÚBLICOS	0.00	0.00
5.1.1.6.1	ESTÍMULOS	0.00	0.00
5.1.1.6.1.1	ESTÍMULOS POR PRODUCTIVIDAD Y EFICIENCIA	0.00	0.00
5.1.1.6.1.2	ESTÍMULOS AL PERSONAL OPERATIVO	0.00	0.00
5.1.1.6.2	RECOMPENSAS	0.00	0.00
5.1.1.6.2.1	RECOMPENSAS	0.00	0.00
5.1.2	MATERIALES Y SUMINISTROS	1,830,528.66	12.21
5.1.2.1	MATERIALES DE ADMINISTRACIÓN, EMISIÓN DE DOCUMENTOS Y ARTÍCULOS OFICIALES	459,677.09	3.07
5.1.2.1.1	MATERIALES, ÚTILES Y EQUIPOS MENORES DE OFICINA	197,254.90	1.32
5.1.2.1.1.1	MATERIALES, ÚTILES Y EQUIPOS MENORES DE OFICINA	197,254.90	1.32
5.1.2.1.2	MATERIALES Y ÚTILES DE IMPRESIÓN Y REPRODUCCIÓN	128,091.60	0.85
5.1.2.1.2.1	MATERIALES Y ÚTILES DE IMPRESIÓN Y REPRODUCCIÓN	128,091.60	0.85
5.1.2.1.3	MATERIAL ESTADÍSTICO Y GEOGRÁFICO	0.00	0.00
5.1.2.1.3.1	MATERIAL ESTADÍSTICO Y GEOGRÁFICO	0.00	0.00
5.1.2.1.4	MATERIALES, ÚTILES Y EQUIPOS MENORES DE TECNOLOGÍAS DE LA INFORMACIÓN Y COMUNICACIONES	50,210.99	0.34
5.1.2.1.4.1	MATERIALES, ÚTILES Y EQUIPOS MENORES DE TECNOLOGÍAS DE LA INFORMACIÓN Y COMUNICACIONES	50,210.99	0.34
5.1.2.1.5	MATERIAL IMPRESO E INFORMACIÓN DIGITAL	0.00	0.00
5.1.2.1.5.1	MATERIAL IMPRESO E INFORMACIÓN DIGITAL	0.00	0.00
5.1.2.1.6	MATERIAL DE LIMPIEZA	25,005.00	0.17
5.1.2.1.6.1	MATERIAL DE LIMPIEZA	25,005.00	0.17
5.1.2.1.7	MATERIALES Y ÚTILES DE ENSEÑANZA	0.00	0.00
5.1.2.1.7.1	MATERIALES Y ÚTILES DE ENSEÑANZA	0.00	0.00
5.1.2.1.8	MATERIALES PARA EL REGISTRO E IDENTIFICACIÓN DE BIENES Y PERSONAS	59,114.60	0.39
5.1.2.1.8.1	REGISTRO E IDENTIFICACIÓN DE BIENES Y PERSONAS	14,400.00	0.10
5.1.2.1.8.2	REGISTRO E IDENTIFICACIÓN VEHICULAR	0.00	0.00
5.1.2.1.8.3	ADQUISICIÓN DE FORMAS VALORADAS	44,714.60	0.30

## MUNICIPIO DE TLANEPANTLA PUEBLA

## NOTAS AL ESTADO DE ACTIVIDADES

Al 31 de Diciembre de 2021

(Cifras en pesos)

5.1.2.2	ALIMENTOS Y UTENSILIOS	24,224.54	0.16
5.1.2.2.1	PRODUCTOS ALIMENTICIOS PARA PERSONAS	24,224.54	0.16
5.1.2.2.1.1	PRODUCTOS ALIMENTICIOS PARA LOS EFECTIVOS QUE PARTICIPEN EN PROGRAMAS DE SEGURIDAD PÚBLICA	368.11	0.00
5.1.2.2.1.2	PRODUCTOS ALIMENTICIOS PARA LOS EFECTIVOS QUE REALICEN LABORES EN CAMPO O DE SUPERVISIÓN	0.00	0.00
5.1.2.2.1.3	PRODUCTOS ALIMENTICIOS PARA EL PERSONAL EN LAS INSTALACIONES DE LAS DEPENDENCIAS Y ENTIDADES	23,856.43	0.16
5.1.2.2.1.4	PRODUCTOS ALIMENTICIOS PARA LA POBLACIÓN AFECTADA EN CASO DE DESASTRES NATURALES	0.00	0.00
5.1.2.2.1.5	PRODUCTOS ALIMENTICIOS PARA EL PERSONAL DERIVADO DE SITUACIONES CONTINGENTES	0.00	0.00
5.1.2.2.1.6	PROD. ALIMENTICIOS ASOCIADO A LA PREST. DE SERV. PUB. DE SALUD, EDU., DE REINSERCIÓN SOCIAL Y OTRAS	0.00	0.00
5.1.2.2.2	PRODUCTOS ALIMENTICIOS PARA ANIMALES	0.00	0.00
5.1.2.2.2.1	PRODUCTOS ALIMENTICIOS PARA ANIMALES	0.00	0.00
5.1.2.2.3	UTENSILIOS PARA EL SERVICIO DE ALIMENTACIÓN	0.00	0.00
5.1.2.2.3.1	UTENSILIOS PARA EL SERVICIO DE ALIMENTACIÓN	0.00	0.00
5.1.2.3	MATERIAS PRIMAS Y MATERIALES DE PRODUCCIÓN Y COMERCIALIZACIÓN	0.00	0.00
5.1.2.3.1	PRODUCTOS ALIMENTICIOS, AGROPECUARIOS Y FORESTALES ADQUIRIDOS COMO MATERIA PRIMA	0.00	0.00
5.1.2.3.1.1	PRODUCTOS ALIMENTICIOS, AGROPECUARIOS Y FORESTALES ADQUIRIDOS COMO MATERIA PRIMA	0.00	0.00
5.1.2.3.2	INSUMOS TEXTILES ADQUIRIDOS COMO MATERIA PRIMA	0.00	0.00
5.1.2.3.2.1	INSUMOS TEXTILES ADQUIRIDOS COMO MATERIA PRIMA	0.00	0.00
5.1.2.3.3	PRODUCTOS DE PAPEL, CARTÓN E IMPRESOS ADQUIRIDOS COMO MATERIA PRIMA	0.00	0.00
5.1.2.3.3.1	PRODUCTOS DE PAPEL, CARTÓN E IMPRESOS ADQUIRIDOS COMO MATERIA PRIMA	0.00	0.00
5.1.2.3.4	COMBUSTIBLES, LUBRICANTES, ADITIVOS, CARBÓN Y SUS DERIVADOS ADQUIRIDOS COMO MATERIA PRIMA	0.00	0.00
5.1.2.3.4.1	COMBUSTIBLES, LUBRICANTES, ADITIVOS, CARBÓN Y SUS DERIVADOS ADQUIRIDOS COMO MATERIA PRIMA	0.00	0.00
5.1.2.3.5	PRODUCTOS QUÍMICOS, FARMACÉUTICOS Y DE LABORATORIO ADQUIRIDOS COMO MATERIA PRIMA	0.00	0.00
5.1.2.3.5.1	PRODUCTOS QUÍMICOS, FARMACÉUTICOS Y DE LABORATORIO ADQUIRIDOS COMO MATERIA PRIMA	0.00	0.00
5.1.2.3.6	PRODUCTOS METÁLICOS Y A BASE DE MINERALES NO METÁLICOS ADQUIRIDOS COMO MATERIA PRIMA	0.00	0.00
5.1.2.3.6.1	PRODUCTOS METÁLICOS Y A BASE DE MINERALES NO METÁLICOS ADQUIRIDOS COMO MATERIA PRIMA	0.00	0.00
5.1.2.3.7	PRODUCTOS DE CUERO, PIEL, PLÁSTICO Y	0.00	0.00

## MUNICIPIO DE TLANEPANTLA PUEBLA

NOTAS AL ESTADO DE ACTIVIDADES  
Al 31 de Diciembre de 2021  
(Cifras en pesos)

5.1.2.3.7.1	HULE ADQUIRIDOS COMO MATERIA PRIMA	0.00	0.00
	PRODUCTOS DE CUERO, PIEL, PLÁSTICO Y		
	HULE ADQUIRIDOS COMO MATERIA PRIMA		
5.1.2.3.8	MERCANCIAS ADQUIRIDAS PARA SU	0.00	0.00
	COMERCIALIZACIÓN		
5.1.2.3.8.1	MERCANCIAS ADQUIRIDAS PARA SU	0.00	0.00
	COMERCIALIZACIÓN		
5.1.2.3.9	OTROS PRODUCTOS ADQUIRIDOS COMO MATERIA	0.00	0.00
	PRIMA		
5.1.2.3.9.1	OTROS PRODUCTOS ADQUIRIDOS COMO MATERIA	0.00	0.00
	PRIMA		
5.1.2.4	MATERIALES Y ARTÍCULOS DE CONSTRUCCIÓN	16,846.79	0.11
	Y DE REPARACIÓN		
5.1.2.4.1	PRODUCTOS MINERALES NO METÁLICOS	0.00	0.00
5.1.2.4.1.1	PRODUCTOS MINERALES NO METÁLICOS	0.00	0.00
5.1.2.4.2	CEMENTO Y PRODUCTOS DE CONCRETO	0.00	0.00
5.1.2.4.2.1	CEMENTO Y PRODUCTOS DE CONCRETO	0.00	0.00
5.1.2.4.3	CAL, YESO Y PRODUCTOS DE YESO	0.00	0.00
5.1.2.4.3.1	CAL, YESO Y PRODUCTOS DE YESO	0.00	0.00
5.1.2.4.4	MADERA Y PRODUCTOS DE MADERA	0.00	0.00
5.1.2.4.4.1	MADERA Y PRODUCTOS DE MADERA	0.00	0.00
5.1.2.4.5	VIDRIO Y PRODUCTOS DE VIDRIO	0.00	0.00
5.1.2.4.5.1	VIDRIO Y PRODUCTOS DE VIDRIO	0.00	0.00
5.1.2.4.6	MATERIAL ELÉCTRICO Y ELECTRÓNICO	11,263.00	0.08
5.1.2.4.6.1	MATERIAL ELÉCTRICO Y ELECTRÓNICO	11,263.00	0.08
5.1.2.4.7	ARTÍCULOS METÁLICOS PARA LA CONSTRUCCIÓN	0.00	0.00
5.1.2.4.7.1	ARTÍCULOS METÁLICOS PARA LA CONSTRUCCIÓN	0.00	0.00
5.1.2.4.8	MATERIALES COMPLEMENTARIOS	0.00	0.00
5.1.2.4.8.1	MATERIALES COMPLEMENTARIOS	0.00	0.00
5.1.2.4.9	OTROS MATERIALES Y ARTÍCULOS DE	5,583.79	0.04
	CONSTRUCCIÓN Y REPARACIÓN		
5.1.2.4.9.1	OTROS MATERIALES Y ARTÍCULOS DE	5,583.79	0.04
	CONSTRUCCIÓN Y REPARACIÓN		
5.1.2.5	PRODUCTOS QUÍMICOS, FARMACÉUTICOS Y DE	97,252.87	0.65
	LABORATORIO		
5.1.2.5.1	PRODUCTOS QUÍMICOS BÁSICOS	53,194.01	0.35
5.1.2.5.1.1	PRODUCTOS QUÍMICOS BÁSICOS	53,194.01	0.35
5.1.2.5.2	FERTILIZANTES, PESTICIDAS Y OTROS	0.00	0.00
	AGROQUÍMICOS		
5.1.2.5.2.1	FERTILIZANTES, PESTICIDAS Y OTROS	0.00	0.00
	AGROQUÍMICOS		
5.1.2.5.3	MEDICINAS Y PRODUCTOS FARMACÉUTICOS	37,291.14	0.25
5.1.2.5.3.1	MEDICINAS Y PRODUCTOS FARMACÉUTICOS	37,291.14	0.25
5.1.2.5.4	MATERIALES, ACCESORIOS Y SUMINISTROS	6,767.72	0.05
	MÉDICOS		
5.1.2.5.4.1	MATERIALES, ACCESORIOS Y SUMINISTROS	6,767.72	0.05
	MÉDICOS		
5.1.2.5.4.2	MATERIALES, ACCESORIOS Y SUMINISTROS	0.00	0.00
	MÉDICOS PARA EL SECTOR PÚBLICO		
5.1.2.5.5	MATERIALES, ACCESORIOS Y SUMINISTROS DE	0.00	0.00
	LABORATORIO		
5.1.2.5.5.1	MATERIALES, ACCESORIOS Y SUMINISTROS DE	0.00	0.00
	LABORATORIO		
5.1.2.5.6	FIBRAS SINTÉTICAS, HULES, PLÁSTICOS Y	0.00	0.00
	DERIVADOS		
5.1.2.5.6.1	FIBRAS SINTÉTICAS, HULES, PLÁSTICOS Y	0.00	0.00
	DERIVADOS		
5.1.2.5.9	OTROS PRODUCTOS QUÍMICOS	0.00	0.00

MUNICIPIO DE TLANEPANTLA PUEBLA

NOTAS AL ESTADO DE ACTIVIDADES  
Al 31 de Diciembre de 2021  
(Cifras en pesos)

5.1.2.5.9.1	OTROS PRODUCTOS QUÍMICOS	0.00	0.00
5.1.2.6	COMBUSTIBLES, LUBRICANTES Y ADITIVOS	1,038,554.73	6.93
5.1.2.6.1	COMBUSTIBLES, LUBRICANTES Y ADITIVOS	1,038,554.73	6.93
5.1.2.6.1.1	COMBUSTIBLES, LUBRICANTES Y ADITIVOS PARA VEHÍCULOS DESTINADOS A SERV. PUB. Y LA OPER. DE PROG. PUB.	410,688.10	2.74
5.1.2.6.1.2	COMBUSTIBLES, LUBRICANTES Y ADITIVOS PARA VEHÍCULOS DESTINADOS A SERVICIOS ADMINISTRATIVOS	281,597.36	1.88
5.1.2.6.1.3	COMBUSTIBLES, LUBRICANTES Y ADITIVOS PARA VEHÍCULOS ASIGNADOS A LAS Y LOS SERVIDORES PÚBLICOS	0.00	0.00
5.1.2.6.1.4	COMBUSTIBLES, LUBRICANTES Y ADITIVOS PARA MAQUINARIA Y EQUIPO DE PRODUCCIÓN	346,269.27	2.31
5.1.2.6.2	CARBÓN Y SUS DERIVADOS	0.00	0.00
5.1.2.6.2.1	CARBÓN Y SUS DERIVADOS	0.00	0.00
5.1.2.7	VESTUARIO, BLANCOS, PRENDAS DE PROTECCIÓN Y ARTÍCULOS DEPORTIVOS	20,619.00	0.14
5.1.2.7.1	VESTUARIO Y UNIFORMES	20,619.00	0.14
5.1.2.7.1.1	VESTUARIO Y UNIFORMES	20,619.00	0.14
5.1.2.7.2	PRENDAS DE SEGURIDAD Y PROTECCIÓN PERSONAL	0.00	0.00
5.1.2.7.2.1	PRENDAS DE SEGURIDAD Y PROTECCIÓN PERSONAL	0.00	0.00
5.1.2.7.3	ARTÍCULOS DEPORTIVOS	0.00	0.00
5.1.2.7.3.1	ARTÍCULOS DEPORTIVOS	0.00	0.00
5.1.2.7.4	PRODUCTOS TEXTILES	0.00	0.00
5.1.2.7.4.1	PRODUCTOS TEXTILES	0.00	0.00
5.1.2.7.5	BLANCOS Y OTROS PRODUCTOS TEXTILES, EXCEPTO PRENDAS DE VESTIR	0.00	0.00
5.1.2.7.5.1	BLANCOS Y OTROS PRODUCTOS TEXTILES, EXCEPTO PRENDAS DE VESTIR	0.00	0.00
5.1.2.8	MATERIALES Y SUMINISTROS PARA SEGURIDAD	84,625.22	0.56
5.1.2.8.1	SUSTANCIAS Y MATERIALES EXPLOSIVOS	0.00	0.00
5.1.2.8.1.1	SUSTANCIAS Y MATERIALES EXPLOSIVOS	0.00	0.00
5.1.2.8.2	MATERIALES DE SEGURIDAD PÚBLICA	0.00	0.00
5.1.2.8.2.1	MATERIALES DE SEGURIDAD PÚBLICA	0.00	0.00
5.1.2.8.3	PRENDAS DE PROTECCIÓN PARA SEGURIDAD PÚBLICA	84,625.22	0.56
5.1.2.8.3.1	PRENDAS DE PROTECCIÓN PARA SEGURIDAD PÚBLICA	84,625.22	0.56
5.1.2.9	HERRAMIENTAS, REFACCIONES Y ACCESORIOS MENORES	88,728.42	0.59
5.1.2.9.1	HERRAMIENTAS MENORES	59,119.01	0.39
5.1.2.9.1.1	HERRAMIENTAS MENORES	59,119.01	0.39
5.1.2.9.2	REFACCIONES Y ACCESORIOS MENORES DE EDIFICIOS	0.00	0.00
5.1.2.9.2.1	REFACCIONES Y ACCESORIOS MENORES DE EDIFICIOS	0.00	0.00
5.1.2.9.3	REFACCIONES Y ACCESORIOS MENORES DE MOBI LIARIO Y EQUIPO DE ADMINISTRACIÓN, EDUCACIONAL Y RECREATIVO	618.00	0.00
5.1.2.9.3.1	REFACCIONES Y ACCESORIOS MENORES DE MOBI LIARIO Y EQUIPO DE ADMINISTRACIÓN, EDUCACIONAL Y RECREATIVO	618.00	0.00
5.1.2.9.4	REFACCIONES Y ACCESORIOS MENORES DE EQUIPO DE CÓMPUTO Y TECNOLOGÍAS DE LA INFORMACIÓN	0.00	0.00

MUNICIPIO DE TLANEPANTLA PUEBLA

NOTAS AL ESTADO DE ACTIVIDADES

Al 31 de Diciembre de 2021

(Cifras en pesos)

5.1.2.9.4.1	REFACCIONES Y ACCESORIOS MENORES DE EQUIPO DE CÓMPUTO Y TECNOLOGÍAS DE LA INFORMACIÓN	0.00	0.00
5.1.2.9.5	REFACCIONES Y ACCESORIOS MENORES DE EQUIPO E INSTRUMENTAL MÉDICO Y DE LABORATORIO	0.00	0.00
5.1.2.9.5.1	REFACCIONES Y ACCESORIOS MENORES DE EQUIPO E INSTRUMENTAL MÉDICO Y DE LABORATORIO	0.00	0.00
5.1.2.9.6	REFACCIONES Y ACCESORIOS MENORES DE EQUIPO DE TRANSPORTE	17,404.97	0.12
5.1.2.9.6.1	REFACCIONES Y ACCESORIOS MENORES DE EQUIPO DE TRANSPORTE	17,404.97	0.12
5.1.2.9.7	REFACCIONES Y ACCESORIOS MENORES DE EQUIPO DE DEFENSA Y SEGURIDAD	0.00	0.00
5.1.2.9.7.1	REFACCIONES Y ACCESORIOS MENORES DE EQUIPO DE DEFENSA Y SEGURIDAD	0.00	0.00
5.1.2.9.8	REFACCIONES Y ACCESORIOS MENORES DE MAQUINARIA Y OTROS EQUIPOS	11,586.44	0.08
5.1.2.9.8.1	REFACCIONES Y ACCESORIOS MENORES DE MAQUINARIA Y OTROS EQUIPOS	11,586.44	0.08
5.1.2.9.9	REFACCIONES Y ACCESORIOS MENORES OTROS BIENES MUEBLES	0.00	0.00
5.1.2.9.9.1	REFACCIONES Y ACCESORIOS MENORES OTROS BIENES MUEBLES	0.00	0.00
5.1.3	SERVICIOS GENERALES	5,789,961.13	38.62
5.1.3.1	SERVICIOS BÁSICOS	2,015,323.28	13.44
5.1.3.1.1	ENERGÍA ELÉCTRICA	1,994,954.71	13.31
5.1.3.1.1.1	SERVICIO DE ENERGÍA ELÉCTRICA	1,137,937.47	7.59
5.1.3.1.1.2	SERVICIO DE ALUMBRADO PÚBLICO	857,017.24	5.72
5.1.3.1.2	GAS	0.00	0.00
5.1.3.1.2.1	GAS	0.00	0.00
5.1.3.1.3	AGUA	2,700.00	0.02
5.1.3.1.3.1	SERVICIO DE AGUA	2,700.00	0.02
5.1.3.1.3.2	SERVICIO DE AGUA PARA RIEGO	0.00	0.00
5.1.3.1.3.3	SERVICIO DE AGUA EN SITUACIONES DE EMERGENCIA	0.00	0.00
5.1.3.1.4	TELEFONÍA TRADICIONAL	1,892.57	0.01
5.1.3.1.4.1	TELEFONÍA TRADICIONAL	1,892.57	0.01
5.1.3.1.5	TELEFONÍA CELULAR	0.00	0.00
5.1.3.1.5.1	TELEFONÍA CELULAR	0.00	0.00
5.1.3.1.6	SERVICIOS DE TELECOMUNICACIONES Y SATÉLITES	0.00	0.00
5.1.3.1.6.1	SERVICIOS DE RADIOLOCALIZACIÓN	0.00	0.00
5.1.3.1.6.2	SERVICIOS DE TELECOMUNICACIONES	0.00	0.00
5.1.3.1.7	SERVICIOS DE ACCESO DE INTERNET, REDES Y PROCESAMIENTO DE INFORMACIÓN	15,776.00	0.11
5.1.3.1.7.1	SERVICIOS DE ACCESO DE INTERNET	15,776.00	0.11
5.1.3.1.7.2	SERVICIOS DE REDES Y PROCESAMIENTO DE INFORMACIÓN	0.00	0.00
5.1.3.1.8	SERVICIOS POSTALES Y TELEGRÁFICOS	0.00	0.00
5.1.3.1.8.1	SERVICIO POSTAL	0.00	0.00
5.1.3.1.8.2	SERVICIO TELEGRÁFICO	0.00	0.00
5.1.3.1.9	SERVICIOS INTEGRALES Y OTROS SERVICIOS	0.00	0.00
5.1.3.1.9.1	SERVICIOS INTEGRALES DE TELECOMUNICACIÓN	0.00	0.00
5.1.3.1.9.2	SERVICIOS INTEGRALES DE INFRAESTRUCTURA DE CÓMPUTO	0.00	0.00
5.1.3.1.9.3	OTROS SERVICIOS INTEGRALES	0.00	0.00

## MUNICIPIO DE TLANEPANTLA PUEBLA

NOTAS AL ESTADO DE ACTIVIDADES  
Al 31 de Diciembre de 2021  
(Cifras en pesos)

5.1.3.2	SERVICIOS DE ARRENDAMIENTO	354,789.68	2.37
5.1.3.2.1	ARRENDAMIENTO DE TERRENOS	0.00	0.00
5.1.3.2.1.1	ARRENDAMIENTO DE TERRENOS	0.00	0.00
5.1.3.2.2	ARRENDAMIENTO DE EDIFICIOS	0.00	0.00
5.1.3.2.2.1	ARRENDAMIENTO DE EDIFICIOS	0.00	0.00
5.1.3.2.3	ARRENDAMIENTO DE MOBILIARIO Y EQUIPO DE ADMINISTRACIÓN, EDUCACIONAL Y RECREATIVO	60,900.00	0.41
5.1.3.2.3.1	ARRENDAMIENTO DE MOBILIARIO	0.00	0.00
5.1.3.2.3.2	ARRENDAMIENTO DE EQUIPO Y BIENES INFORMÁTICOS	60,900.00	0.41
5.1.3.2.3.3	ARRENDAMIENTO DE EQUIPO DE TELECOMUNICACIONES	0.00	0.00
5.1.3.2.4	ARRENDAMIENTO DE EQUIPO E INSTRUMENTAL MÉDICO Y DE LABORATORIO	0.00	0.00
5.1.3.2.4.1	ARRENDAMIENTO DE EQUIPO E INSTRUMENTAL MÉDICO Y DE LABORATORIO	0.00	0.00
5.1.3.2.5	ARRENDAMIENTO DE EQUIPO DE TRANSPORTE	127,603.68	0.85
5.1.3.2.5.1	ARRENDAMIENTO TERRESTRES, AÉREOS, MARÍTIMOS, LACUSTRES Y FLUVIALES PARA SERV. PUB. Y LA OPER. DE PROG.	23,603.68	0.16
5.1.3.2.5.2	ARRENDAMIENTO DE VEHÍCULOS TERRESTRES, AÉREOS, MARÍTIMOS, LACUSTRES Y FLUVIALES PARA SERV. ADMIN.	104,000.00	0.69
5.1.3.2.5.3	ARRENDAMIENTO TERRESTRES, AÉREOS, MARÍTIMOS, LACUSTRES Y FLUVIALES DESASTRES NATURALES Y EVENTUALIDADES	0.00	0.00
5.1.3.2.5.4	ARRENDAMIENTO TERRESTRES, AÉREOS, MARÍTIMOS, LACUSTRES Y FLUVIALES PARA LAS Y LOS SERVIDORES PÚBLICOS	0.00	0.00
5.1.3.2.6	ARRENDAMIENTO DE MAQUINARIA, OTROS EQUIPOS Y HERRAMIENTAS	133,400.00	0.89
5.1.3.2.6.1	ARRENDAMIENTO DE MAQUINARIA, OTROS EQUIPOS Y HERRAMIENTAS	133,400.00	0.89
5.1.3.2.7	ARRENDAMIENTO DE ACTIVOS INTANGIBLES	0.00	0.00
5.1.3.2.7.1	ARRENDAMIENTO DE ACTIVOS INTANGIBLES	0.00	0.00
5.1.3.2.8	ARRENDAMIENTO FINANCIERO	0.00	0.00
5.1.3.2.8.1	ARRENDAMIENTO FINANCIERO	0.00	0.00
5.1.3.2.9	OTROS ARRENDAMIENTOS	32,886.00	0.22
5.1.3.2.9.1	OTROS ARRENDAMIENTOS	32,886.00	0.22
5.1.3.3	SERVICIOS PROFESIONALES, CIENTÍFICOS Y TÉCNICOS Y OTROS SERVICIOS	770,343.99	5.14
5.1.3.3.1	SERVICIOS LEGALES, DE CONTABILIDAD, AUDITORÍA Y RELACIONADOS	482,577.40	3.22
5.1.3.3.1.1	SERVICIOS RELACIONADOS CON PROCEDIMIENTOS JURISDICCIONALES	58,000.00	0.39
5.1.3.3.1.2	OTROS SERVICIOS PARA LA OPERACIÓN DE PROGRAMAS	424,577.40	2.83
5.1.3.3.2	SERVICIOS DE DISEÑO, ARQUITECTURA, INGENIERÍA Y ACTIVIDADES RELACIONADAS	136,880.00	0.91
5.1.3.3.2.1	SERVICIOS DE DISEÑO, ARQUITECTURA, INGENIERÍA Y ACTIVIDADES RELACIONADAS	136,880.00	0.91
5.1.3.3.3	SERVICIOS DE CONSULTORÍA ADMINISTRATIVA, PROCESOS, TÉCNICA Y EN TECNOLOGÍAS DE LA INFORMACIÓN	150,886.59	1.01
5.1.3.3.3.1	SERVICIOS DE INFORMÁTICA	150,886.59	1.01
5.1.3.3.3.1.1	SERVICIOS DE DESARROLLO DE APLICACIONES INFORMÁTICAS	150,886.59	1.01
5.1.3.3.3.1.2	SERVICIOS ESTADÍSTICOS Y GEOGRÁFICOS	0.00	0.00

MUNICIPIO DE TLANEPANTLA PUEBLA

NOTAS AL ESTADO DE ACTIVIDADES  
Al 31 de Diciembre de 2021  
(Cifras en pesos)

5.1.3.3.3.1.3	SERVICIOS RELACIONADOS CON CERTIFICACIÓN DE PROCESOS	0.00	0.00
5.1.3.3.3.1.4	SERVICIOS DE MANTENIMIENTO DE APLICACIONES INFORMÁTICAS	0.00	0.00
5.1.3.3.4	SERVICIOS DE CAPACITACIÓN	0.00	0.00
5.1.3.3.4.1	CAPACITACIÓN INSTITUCIONAL	0.00	0.00
5.1.3.3.4.2	CAPACITACIÓN ESPECIALIZADA	0.00	0.00
5.1.3.3.5	SERVICIOS DE INVESTIGACIÓN CIENTÍFICA Y DESARROLLO	0.00	0.00
5.1.3.3.5.1	SERVICIOS DE INVESTIGACIÓN CIENTÍFICA Y DESARROLLO	0.00	0.00
5.1.3.3.6	SERVICIOS DE APOYO ADMINISTRATIVO, FOTOCOPIADO E IMPRESIÓN	0.00	0.00
5.1.3.3.6.1	SERVICIOS RELACIONADOS CON TRADUCCIONES	0.00	0.00
5.1.3.3.6.2	SERVICIOS DE APOYO ADMINISTRATIVO	0.00	0.00
5.1.3.3.6.3	SERVICIO DE IMPRESIÓN DE DOCUMENTOS Y PAPELERÍA OFICIAL	0.00	0.00
5.1.3.3.6.4	SERVICIOS DE IMPRESIÓN DE MATERIAL INFORMATIVO DERIVADO DE LA OPERACIÓN Y ADMINISTRACIÓN	0.00	0.00
5.1.3.3.6.5	INFORMACIÓN EN MEDIOS MASIVOS DERIVADA DE LA OPERACIÓN Y ADMON. DE LAS DEPENDENCIAS Y ENTIDADES	0.00	0.00
5.1.3.3.6.6	SERVICIOS DE DIGITALIZACIÓN	0.00	0.00
5.1.3.3.7	SERVICIOS DE PROTECCIÓN Y SEGURIDAD	0.00	0.00
5.1.3.3.7.1	SERVICIOS DE PROTECCIÓN Y SEGURIDAD	0.00	0.00
5.1.3.3.8	SERVICIOS DE VIGILANCIA	0.00	0.00
5.1.3.3.8.1	SERVICIOS DE VIGILANCIA	0.00	0.00
5.1.3.3.9	SERVICIOS PROFESIONALES, CIENTÍFICOS Y TÉCNICOS INTEGRALES	0.00	0.00
5.1.3.3.9.1	SERVICIOS PROFESIONALES, CIENTÍFICOS Y TÉCNICOS INTEGRALES	0.00	0.00
5.1.3.4	SERVICIOS FINANCIEROS, BANCARIOS Y COMERCIALES	11,442.99	0.08
5.1.3.4.1	SERVICIOS FINANCIEROS Y BANCARIOS	11,442.99	0.08
5.1.3.4.1.1	SERVICIOS FINANCIEROS Y BANCARIOS	11,442.99	0.08
5.1.3.4.2	SERVICIOS DE COBRANZA, INVESTIGACIÓN CREDITICIA Y SIMILAR	0.00	0.00
5.1.3.4.2.1	SERVICIOS DE COBRANZA, INVESTIGACIÓN CREDITICIA Y SIMILAR	0.00	0.00
5.1.3.4.3	SERVICIOS DE RECAUDACIÓN, TRASLADO Y CUSTODIA DE VALORES	0.00	0.00
5.1.3.4.3.1	SERVICIOS DE RECAUDACIÓN, TRASLADO Y CUSTODIA DE VALORES	0.00	0.00
5.1.3.4.4	SEGUROS DE RESPONSABILIDAD PATRIMONIAL Y FIANZAS	0.00	0.00
5.1.3.4.4.1	SEGUROS DE RESPONSABILIDAD PATRIMONIAL Y FIANZAS	0.00	0.00
5.1.3.4.5	SEGUROS DE BIENES PATRIMONIALES	0.00	0.00
5.1.3.4.5.1	SEGUROS DE BIENES PATRIMONIALES	0.00	0.00
5.1.3.4.5.2	SEGUROS CONTRA DESASTRES NATURALES	0.00	0.00
5.1.3.4.6	ALMACENAJE, ENVASE Y EMBALAJE	0.00	0.00
5.1.3.4.6.1	ALMACENAJE, ENVASE Y EMBALAJE	0.00	0.00
5.1.3.4.7	FLETES Y MANIOBRAS	0.00	0.00
5.1.3.4.7.1	FLETES Y MANIOBRAS	0.00	0.00
5.1.3.4.8	COMISIONES POR VENTAS	0.00	0.00
5.1.3.4.8.1	COMISIONES POR VENTAS	0.00	0.00
5.1.3.4.9	SERVICIOS FINANCIEROS, BANCARIOS Y	0.00	0.00

MUNICIPIO DE TLANEPANTLA PUEBLA

NOTAS AL ESTADO DE ACTIVIDADES  
Al 31 de Diciembre de 2021  
(Cifras en pesos)

5.1.3.4.9.1	COMERCIALES INTEGRALES SERVICIOS FINANCIEROS, BANCARIOS Y COMERCIALES INTEGRALES	0.00	0.00
5.1.3.5	SERVICIOS DE INSTALACIÓN, REPARACIÓN, MANTENIMIENTO Y CONSERVACIÓN	1,906,537.19	12.72
5.1.3.5.1	CONSERVACIÓN Y MANTENIMIENTO MENOR DE INMUEBLES	1,534,958.77	10.24
5.1.3.5.1.1	MANTENIMIENTO Y CONSERVACIÓN MENOR DE INMUEBLES PARA LA PRESTACIÓN DE SERVICIOS ADMINISTRATIVOS	0.00	0.00
5.1.3.5.1.2	MANTENIMIENTO Y CONSERVACIÓN MENOR DE INMUEBLES PARA LA PRESTACIÓN DE SERVICIOS PÚBLICOS	1,534,958.77	10.24
5.1.3.5.2	INSTALACIÓN, REPARACIÓN Y MANTENIMIENTO DE MOBILIARI O Y EQUIPO DE ADMÓN., EDUCACIONAL Y RECR	0.00	0.00
5.1.3.5.2.1	INSTALACIÓN, REPARACIÓN Y MANTENIMIENTO DE MOBILIARI O Y EQUIPO DE ADMÓN., EDUCACIONAL Y RECR	0.00	0.00
5.1.3.5.3	INSTALACIÓN, REPARACIÓN Y MANTENIMIENTO DE EQUIPO DE CÓMPUTO Y TECNOLOGÍAS DE LA INFORMACIÓN	36,741.60	0.25
5.1.3.5.3.1	INSTALACIÓN, REPARACIÓN Y MANTENIMIENTO DE EQUIPO DE CÓMPUTO Y TECNOLOGÍAS DE LA INFORMACIÓN	36,741.60	0.25
5.1.3.5.4	INSTALACIÓN, REPARACIÓN Y MANTENIMIENTO DE EQUIPO E INSTRUMENTAL MÉDICO Y DE LABORATORIO	0.00	0.00
5.1.3.5.4.1	INSTALACIÓN, REPARACIÓN Y MANTENIMIENTO DE EQUIPO E INSTRUMENTAL MÉDICO Y DE LABORATORIO	0.00	0.00
5.1.3.5.5	REPARACIÓN Y MANTENIMIENTO DE EQUIPO DE TRANSPORTE	185,236.54	1.24
5.1.3.5.5.1	REPARACIÓN Y MANTENIMIENTO DE EQUIPO DE TRANSPORTE	185,236.54	1.24
5.1.3.5.6	REPARACIÓN Y MANTENIMIENTO DE EQUIPO DE DEFENSA Y SEGURIDAD	0.00	0.00
5.1.3.5.6.1	REPARACIÓN Y MANTENIMIENTO DE EQUIPO DE DEFENSA Y SEGURIDAD	0.00	0.00
5.1.3.5.7	INSTALACIÓN, REPARACIÓN Y MANTENIMIENTO DE MAQUINARIA, OTROS EQUIPOS Y HERRAMIENTA	110,489.80	0.74
5.1.3.5.7.1	INSTALACIÓN, REPARACIÓN Y MANTENIMIENTO DE MAQUINARIA Y OTROS EQUIPOS	110,489.80	0.74
5.1.3.5.7.2	INSTALACIÓN, REPARACIÓN Y MANTENIMIENTO DE MAQUINARIA Y EQUIPO DE TRABAJO ESPECÍFICO	0.00	0.00
5.1.3.5.7.3	INSTALACIÓN, REPARACIÓN Y MANTENIMIENTO DE PLANTAS E INSTALACIONES PRODUCTIVAS	0.00	0.00
5.1.3.5.8	SERVICIOS DE LIMPIEZA Y MANEJO DE DESECHOS	14,110.48	0.09
5.1.3.5.8.1	SERVICIOS DE LIMPIEZA Y MANEJO DE DESECHOS	14,110.48	0.09
5.1.3.5.9	SERVICIOS DE JARDINERÍA Y FUMIGACIÓN	25,000.00	0.17
5.1.3.5.9.1	SERVICIOS DE JARDINERÍA Y FUMIGACIÓN	25,000.00	0.17
5.1.3.6	SERVICIOS DE COMUNICACIÓN SOCIAL Y PUBLICIDAD	66,436.48	0.44
5.1.3.6.1	DIFUSIÓN POR RADIO,	1,418.48	0.01



MUNICIPIO DE TLANEPANTLA PUEBLA

NOTAS AL ESTADO DE ACTIVIDADES  
Al 31 de Diciembre de 2021  
(Cifras en pesos)

5.1.3.6.1.1	TELEVISIÓN Y OTROS MEDIOS DE MENSAJES SOBRE PROGRAM. Y ACTIVIDAD. GUBERNAMENTALES DIFUSIÓN POR RADIO,	1,418.48	0.01
5.1.3.6.2	TELEVISIÓN Y OTROS MEDIOS DE MENSAJES SOBRE PROGRAM. Y ACTIVIDAD. GUBERNAMENTALES DIFUSIÓN POR RADIO,	0.00	0.00
5.1.3.6.2.1	TELEVISIÓN Y OTROS MEDIOS DE MENSAJES COMER. PARA PROMO. LA VNTA DE BIE. O SERV DIFUSIÓN POR RADIO,	0.00	0.00
5.1.3.6.3	TELEVISIÓN Y OTROS MEDIOS DE MENSAJES COMER. PARA PROMO. LA VNTA DE BIE. O SERV SERVICIOS DE CREATIVIDAD,	0.00	0.00
5.1.3.6.3.1	PREPRODUCCIÓN Y PRODUCCIÓN DE PUBLICIDAD, EXCEPTO INTERNET SERVICIOS DE CREATIVIDAD,	0.00	0.00
5.1.3.6.4	PREPRODUCCIÓN Y PRODUCCIÓN DE PUBLICIDAD, EXCEPTO INTERNET	0.00	0.00
5.1.3.6.4.1	SERVICIOS DE REVELADO DE FOTOGRAFÍAS	0.00	0.00
5.1.3.6.5	SERVICIOS DE REVELADO DE FOTOGRAFÍAS	0.00	0.00
5.1.3.6.5.1	SERVICIOS DE LA INDUSTRIA FÍLMICA, DEL SONIDO Y DEL VIDEO	0.00	0.00
5.1.3.6.6	SERVICIOS DE LA INDUSTRIA FÍLMICA, DEL SONIDO Y DEL VIDEO	65,018.00	0.43
5.1.3.6.6.1	SERVICIO DE CREACIÓN Y DIFUSIÓN DE CONTENIDO EXCLUSIVAMENTE A TRAVÉS DE INTERNET	65,018.00	0.43
5.1.3.6.9	SERVICIO DE CREACIÓN Y DIFUSIÓN DE CONTENIDO EXCLUSIVAMENTE A TRAVÉS DE INTERNET	0.00	0.00
5.1.3.6.9.1	OTROS SERVICIOS DE INFORMACIÓN	0.00	0.00
5.1.3.7	OTROS SERVICIOS DE INFORMACIÓN	88,143.13	0.59
5.1.3.7.1	SERVICIOS DE TRASLADO Y VIÁTICOS	0.00	0.00
5.1.3.7.1.1	PASAJES AÉREOS	0.00	0.00
5.1.3.7.1.2	PASAJES AÉREOS NACIONALES	0.00	0.00
5.1.3.7.2	PASAJES AÉREOS INTERNACIONALES	0.00	0.00
5.1.3.7.2.1	PASAJES TERRESTRES	0.00	0.00
5.1.3.7.2.2	PASAJES TERRESTRES NACIONALES	0.00	0.00
5.1.3.7.3	PASAJES TERRESTRES INTERNACIONALES	0.00	0.00
5.1.3.7.3.1	PASAJES MARÍTIMOS, LACUSTRES Y FLUVIALES	0.00	0.00
5.1.3.7.4	PASAJES MARÍTIMOS, LACUSTRES Y FLUVIALES	0.00	0.00
5.1.3.7.4.1	AUTOTRANSPORTE	0.00	0.00
5.1.3.7.5	AUTOTRANSPORTE	88,143.13	0.59
5.1.3.7.5.1	VIÁTICOS EN EL PAÍS	88,143.13	0.59
5.1.3.7.6	VIÁTICOS EN EL PAÍS	0.00	0.00
5.1.3.7.6.1	VIÁTICOS EN EL EXTRANJERO	0.00	0.00
5.1.3.7.7	VIÁTICOS EN EL EXTRANJERO	0.00	0.00
5.1.3.7.7.1	GASTOS DE INSTALACIÓN Y TRASLADO DE MENAJE	0.00	0.00
5.1.3.7.8	GASTOS DE INSTALACIÓN Y TRASLADO DE MENAJE	0.00	0.00
5.1.3.7.8.1	SERVICIOS INTEGRALES DE TRASLADO Y VIÁTICOS	0.00	0.00
5.1.3.7.8.2	SERVICIOS INTEGRALES DE TRASLADO Y VIÁTICOS NACIONALES EN EL DESEMPEÑO DE COMISIONES Y FUNCIONES	0.00	0.00
5.1.3.7.8.2	SERVICIOS INTEGRALES DE TRASLADO Y VIÁTICOS EN EL EXTRANJERO EN EL DESEMPEÑO DE COMISIONES Y FUNCION	0.00	0.00

MUNICIPIO DE TLANEPANTLA PUEBLA

NOTAS AL ESTADO DE ACTIVIDADES

Al 31 de Diciembre de 2021

(Cifras en pesos)

5.1.3.7.9	OTROS SERVICIOS DE TRASLADO Y HOSPEDAJE	0.00	0.00
5.1.3.7.9.1	OTROS SERVICIOS DE TRASLADO Y HOSPEDAJE	0.00	0.00
5.1.3.7.9.2	GASTOS PARA OPERATIVOS Y TRABAJOS DE CAMPO EN ÁREAS RURALES	0.00	0.00
5.1.3.8	SERVICIOS OFICIALES	330,197.39	2.20
5.1.3.8.1	GASTOS DE CEREMONIAL	160,105.79	1.07
5.1.3.8.1.1	GASTOS DE CEREMONIAL	160,105.79	1.07
5.1.3.8.2	GASTOS DE ORDEN SOCIAL Y CULTURAL	170,091.60	1.13
5.1.3.8.2.1	GASTOS DE ORDEN SOCIAL	170,091.60	1.13
5.1.3.8.2.2	GASTOS DE ORDEN CULTURAL	0.00	0.00
5.1.3.8.3	CONGRESOS Y CONVENCIONES	0.00	0.00
5.1.3.8.3.1	CONGRESOS Y CONVENCIONES	0.00	0.00
5.1.3.8.4	EXPOSICIONES	0.00	0.00
5.1.3.8.4.1	EXPOSICIONES	0.00	0.00
5.1.3.8.5	GASTOS DE REPRESENTACIÓN	0.00	0.00
5.1.3.8.5.1	GASTOS DE REPRESENTACIÓN	0.00	0.00
5.1.3.9	OTROS SERVICIOS GENERALES	246,747.00	1.65
5.1.3.9.1	SERVICIOS FUNERARIOS Y DE CEMENTERIOS	0.00	0.00
5.1.3.9.1.1	SERVICIOS FUNERARIOS Y DE CEMENTERIOS	0.00	0.00
5.1.3.9.2	IMPUESTOS Y DERECHOS	117,382.00	0.78
5.1.3.9.2.1	OTROS IMPUESTOS Y DERECHOS	117,382.00	0.78
5.1.3.9.2.2	IMPUESTOS Y DERECHOS DE EXPORTACIÓN	0.00	0.00
5.1.3.9.3	IMPUESTOS Y DERECHOS DE IMPORTACIÓN	0.00	0.00
5.1.3.9.3.1	IMPUESTOS Y DERECHOS DE IMPORTACIÓN	0.00	0.00
5.1.3.9.4	SENTENCIAS Y RESOLUCIONES POR JUDICIALES AUTORIDAD COMPETENTE	0.00	0.00
5.1.3.9.4.1	LAUDOS LABORALES	0.00	0.00
5.1.3.9.4.2	INDEMNIZACIONES POR EXPROPIACIONES	0.00	0.00
5.1.3.9.4.3	OTRAS EROGACIONES POR RESOLUCIONES DE AUTORIDAD COMPETENTE	0.00	0.00
5.1.3.9.5	PENAS, MULTAS, ACCESORIOS Y ACTUALIZACIONES	0.00	0.00
5.1.3.9.5.1	PENAS, MULTAS, ACCESORIOS Y ACTUALIZACIONES	0.00	0.00
5.1.3.9.6	OTROS GASTOS POR RESPONSABILIDADES	0.00	0.00
5.1.3.9.6.1	PÉRDIDAS DEL ERARIO ESTATAL	0.00	0.00
5.1.3.9.6.2	OTROS GASTOS POR RESPONSABILIDADES	0.00	0.00
5.1.3.9.8	IMPUESTO SOBRE NÓMINAS Y OTROS QUE SE DERIVEN DE UNA RELACIÓN LABORAL	129,365.00	0.86
5.1.3.9.8.1	IMPUESTO SOBRE NÓMINAS Y OTROS QUE SE DERIVEN DE UNA RELACIÓN LABORAL	129,365.00	0.86
5.1.3.9.9	OTROS SERVICIOS GENERALES	0.00	0.00
5.1.3.9.9.1	GASTOS POR ACTIVIDADES DE COORDINACIÓN CON EL GOBERNADOR ELECTO	0.00	0.00
5.1.3.9.9.2	SUBCONTRATACIÓN DE SERVICIOS CON TERCEROS	0.00	0.00
5.1.3.9.9.3	OTROS SERVICIOS GENERALES	0.00	0.00
5.2	TRANSFERENCIAS, ASIGNACIONES, SUBSIDIOS Y OTRAS AYUDAS	1,013,931.73	6.76
5.2.1	TRANSFERENCIAS INTERNAS Y ASIGNACIONES AL SECTOR PÚBLICO	0.00	0.00
5.2.1.1	ASIGNACIONES AL SECTOR PÚBLICO	0.00	0.00
5.2.1.1.1	ASIGNACIONES PRESUPUESTARIAS AL PODER EJECUTIVO	0.00	0.00
5.2.1.1.1.1	ASIGNACIONES PRESUPUESTARIAS AL PODER EJECUTIVO	0.00	0.00
5.2.1.1.2	ASIGNACIONES PRESUPUESTARIAS AL PODER LEGISLATIVO	0.00	0.00

MUNICIPIO DE TLANEPANTLA PUEBLA

NOTAS AL ESTADO DE ACTIVIDADES  
Al 31 de Diciembre de 2021  
(Cifras en pesos)

5.2.1.1.2.1	ASIGNACIONES PRESUPUESTARIAS AL PODER LEGISLATIVO PARA SERVICIOS PERSONALES	0.00	0.00
5.2.1.1.2.2	ASIGNACIONES PRESUPUESTARIAS AL PODER LEGISLATIVO PARA MATERIALES Y SUMINISTROS	0.00	0.00
5.2.1.1.2.3	ASIGNACIONES PRESUPUESTARIAS AL PODER LEGISLATIVO PARA SERVICIOS GENERALES	0.00	0.00
5.2.1.1.2.4	ASIGNACIONES PRES. AL PODER LEGISLATIVO PARA TRANSFERENCIAS, ASIGNACIONES, SUBSIDIOS Y OTRAS AYUDAS	0.00	0.00
5.2.1.1.2.5	ASIGNACIONES PRESUPUESTARIAS AL PODER LEGISLATIVO PARA BIENES MUEBLES, INMUEBLES E INTANGIBLES	0.00	0.00
5.2.1.1.2.6	ASIGNACIONES PRESUPUESTARIAS AL PODER LEGISLATIVO PARA INVERSIÓN PÚBLICA	0.00	0.00
5.2.1.1.2.7	ASIGNACIONES PRESUPUESTARIAS AL PODER LEGISLATIVO PARA INVERSIONES FINANCIERAS Y OTRAS PROVISIONES	0.00	0.00
5.2.1.1.3	ASIGNACIONES PRESUPUESTARIAS AL PODER JUDICIAL	0.00	0.00
5.2.1.1.3.1	ASIGNACIONES PRESUPUESTARIAS AL PODER JUDICIAL PARA SERVICIOS PERSONALES	0.00	0.00
5.2.1.1.3.2	ASIGNACIONES PRESUPUESTARIAS AL PODER JUDICIAL PARA MATERIALES Y SUMINISTROS	0.00	0.00
5.2.1.1.3.3	ASIGNACIONES PRESUPUESTARIAS AL PODER JUDICIAL PARA SERVICIOS GENERALES	0.00	0.00
5.2.1.1.3.4	ASIGNACIONES PRES. AL PODER JUDICIAL PARA TRANSFERENCIAS, ASIGNACIONES, SUBSIDIOS Y OTRAS AYUDAS	0.00	0.00
5.2.1.1.3.5	ASIGNACIONES PRESUPUESTARIAS AL PODER JUDICIAL PARA BIENES MUEBLES, INMUEBLES E INTANGIBLES	0.00	0.00
5.2.1.1.3.6	ASIGNACIONES PRESUPUESTARIAS AL PODER JUDICIAL PARA INVERSIÓN PÚBLICA	0.00	0.00
5.2.1.1.3.7	ASIGNACIONES PRES. AL PODER JUDICIAL PARA INVERSIONES FINANCIERAS Y OTRAS PROVISIONES	0.00	0.00
5.2.1.1.4	ASIGNACIONES PRESUPUESTARIAS A ÓRGANOS AUTÓNOMOS	0.00	0.00
5.2.1.1.4.1	ASIGNACIONES PRESUPUESTARIAS A ORGANISMOS CONSTITUCIONALMENTE AUTÓNOMOS PARA SERVICIOS PERSONALES	0.00	0.00
5.2.1.1.4.2	ASIGNACIONES PRES. A ORGANISMOS CONSTITUCIONALMENTE AUTÓNOMOS PARA MATERIALES Y SUMINISTROS	0.00	0.00
5.2.1.1.4.3	ASIGNACIONES PRESUPUESTARIAS A ORGANISMOS CONSTITUCIONALMENTE AUTÓNOMOS PARA SERVICIOS GENERALES	0.00	0.00
5.2.1.1.4.4	ASIG. PRES. A ORG CONST. AUTÓNOMOS PARA TRANSFERENCIAS, ASIGNACIONES, SUBSIDIOS Y OTRAS AYUDAS	0.00	0.00
5.2.1.1.4.5	ASIG. PRES. A ORG. CONSTITUCIONALMENTE AUTÓNOMOS PARA BIENES MUEBLES, INMUEBLES E INTANGIBLES	0.00	0.00
5.2.1.1.4.6	ASIGNACIONES PRESUPUESTARIAS A ORGANISMOS CONSTITUCIONALMENTE AUTÓNOMOS PARA INVERSIÓN PÚBLICA	0.00	0.00
5.2.1.1.4.7	ASIG. PRES. A ORG. CONST. AUTÓNOMOS	0.00	0.00

## MUNICIPIO DE TLANEPANTLA PUEBLA

NOTAS AL ESTADO DE ACTIVIDADES  
Al 31 de Diciembre de 2021  
(Cifras en pesos)

	PARA INVERSIONES FINANCIERAS Y OTRAS PROVISIONES		
5.2.1.1.2	TRANSFERENCIAS INTERNAS AL SECTOR PÚBLICO	0.00	0.00
5.2.1.1.2.5	TRANSFERENCIAS OTORGADAS A ENTIDADES PARAESTATALES NO EMPRESARIALES Y NO FINANCIERAS	0.00	0.00
5.2.1.1.2.5.1	TRANS. INTERNAS A ENTIDADES PARAESTATALES NO EMPR. Y NO FINANCIERAS PARA SERVICIOS PERSONALES	0.00	0.00
5.2.1.1.2.5.2	TRANS. INTERNAS A ENTIDADES PARAESTATALES NO EMPR. Y NO FINANCIERAS PARA MATERIALES Y SUMINISTROS	0.00	0.00
5.2.1.1.2.5.3	TRANS. INTERNAS A ENTIDADES PARAESTATALES NO EMPR. Y NO FINANCIERAS PARA SERVICIOS GENERALES	0.00	0.00
5.2.1.1.2.5.4	TRANS. INT. A ENTIDADES PARAESTATALES NO EMPR. Y NO FINA. PARA TRANS., ASIG., SUB. Y OTRAS AYUDAS	0.00	0.00
5.2.1.1.2.5.5	TRANS. INTERNAS A ENTIDADES PARAESTATALES NO EMPR. Y NO FINAN. PARA MUEB., INMUEB. E INTANGIBLES	0.00	0.00
5.2.1.1.2.5.6	TRANS. INTERNAS A ENTIDADES PARAESTATALES NO EMPR. Y NO FINANCIERAS PARA INVERSIÓN PÚBLICA	0.00	0.00
5.2.1.1.2.5.7	TRANS. INTERNAS A ENTIDADES PARAESTATALES NO EMPR. Y NO FINA, PARA INV. FINA. Y OTRAS PROVISIONES	0.00	0.00
5.2.1.1.2.6	TRANSFERENCIAS INTERNAS OTORGADAS A ENTIDADES PARAESTATALES EMPRESARIALES Y NO FINANCIERAS	0.00	0.00
5.2.1.1.2.6.1	TRANSFERENCIAS INTERNAS OTORGADAS A ENTIDADES PARAESTATALES EMPRESARIALES Y NO FINANCIERAS	0.00	0.00
5.2.1.1.2.7	TRANSFERENCIAS INTERNAS OTORGADAS A FIDEICOMISOS PÚBLICOS EMPRESARIALES Y NO FINANCIERAS	0.00	0.00
5.2.1.1.2.7.1	TRANSFERENCIAS INTERNAS OTORGADAS A FIDEICOMISOS PÚBLICOS EMPRESARIALES Y NO FINANCIERAS	0.00	0.00
5.2.1.1.2.8	TRANSFERENCIAS INTERNAS OTORGADAS A INSTITUCIONES PARAESTATALES PÚBLICAS FINANCIERAS	0.00	0.00
5.2.1.1.2.8.1	TRANSFERENCIAS INTERNAS OTORGADAS A INSTITUCIONES PARAESTATALES PÚBLICAS FINANCIERAS	0.00	0.00
5.2.1.1.2.9	TRANSFERENCIAS INTERNAS OTORGADAS A FIDEICOMISOS PÚBLICOS FINANCIEROS	0.00	0.00
5.2.1.1.2.9.1	TRANSFERENCIAS INTERNAS OTORGADAS A FIDEICOMISOS PÚBLICOS FINANCIEROS	0.00	0.00
5.2.2	TRANSFERENCIAS AL RESTO DEL SECTOR PÚBLICO	0.00	0.00
5.2.2.1	TRANSFERENCIAS A ENTIDADES PARAESTATALES	0.00	0.00
5.2.2.1.1	TRANSFERENCIAS OTORGADAS A ENTIDADES PARAESTATALES NO EMPRESARIALES Y NO FINANCIERAS	0.00	0.00
5.2.2.1.1.1	TRANS. OTORGADAS A ENTIDADES PARAESTATALES NO EMPR. Y NO FINANCIERAS	0.00	0.00

MUNICIPIO DE TLANEPANTLA PUEBLA

NOTAS AL ESTADO DE ACTIVIDADES  
Al 31 de Diciembre de 2021  
(Cifras en pesos)

5.2.2.1.1.2	PARA SERVICIOS PERSONALES TRANS. OTORGADAS A ENTIDADES PARAESTATALES NO EMPR. Y NO FINANCIERAS	0.00	0.00
5.2.2.1.1.3	PARA MATERIALES Y SUMINISTROS TRANS. OTORGADAS A ENTIDADES PARAESTATALES EMPRESARIALES Y NO FINANCIERAS PARA SERVICIOS GENERALES	0.00	0.00
5.2.2.1.1.4	TRANS. OTORGADAS A ENTIDADES PARAESTATALES NO EMPR. Y NO FINE. PARA TRANS, ASIG, SUB Y OTRAS AYUDAS	0.00	0.00
5.2.2.1.1.5	TRANS. OTORGADAS A ENTIDADES PARAESTATALES NO EMPR. Y NO FINANCIERAS	0.00	0.00
5.2.2.1.1.6	PARA MUEB., INMU. E INTANGIBLES TRANS. OTORGADAS A ENTIDADES PARAESTATALES NO EMPRESARIALES Y NO FINANCIERAS PARA INVERSIÓN PÚBLICA	0.00	0.00
5.2.2.1.1.7	TRANS. OTORGADAS A ENTIDADES PARAESTATALES NO EMPR. Y NO FINA. PARA INV. FINA. Y OTRAS PROVISIONES	0.00	0.00
5.2.2.1.2	TRANSFERENCIAS OTORGADAS PARA ENTIDADES PARAESTATALES EMPRESARIALES Y NO FINANCIERAS	0.00	0.00
5.2.2.1.2.1	TRANS. OTORGADAS PARA ENTIDADES PARAESTATALES EMPRESARIALES Y NO FINANCIERAS PARA SERVICIOS PERSONAL	0.00	0.00
5.2.2.1.2.2	TRANS. OTORGADAS PARA ENTIDADES PARAESTATALES EMPR. Y NO FINANCIERAS PARA MATERIALES Y SUMINISTROS	0.00	0.00
5.2.2.1.2.3	TRANS. OTORGADAS PARA ENTIDADES PARAESTATALES EMPRESARIALES Y NO FINANCIERAS PARA SERVICIOS GRAL.	0.00	0.00
5.2.2.1.2.4	TRANS. OTORGADAS PARA ENTIDADES PARAESTATALES EMPR. Y NO FINA. PARA TRANS, ASIG, SUB Y OTRAS AYUDAS	0.00	0.00
5.2.2.1.2.5	TRANS. OTORGADAS PARA ENTIDADES PARAESTATALES EMPR. Y NO FINA. PARA MUEBLES, INMUEBLES E INTANGIBLES	0.00	0.00
5.2.2.1.2.6	TRANS. OTORGADAS PARA ENTIDADES PARAESTATALES EMPRESARIALES Y NO FINANCIERAS PARA INVERSIÓN PÚBLICA	0.00	0.00
5.2.2.1.2.7	TRANS. OTORGADAS PARA ENTIDADES PARAESTATALES EMPR. Y NO FINA. PARA INV. FINA. Y OTRAS PROV.	0.00	0.00
5.2.2.1.3	TRANSFERENCIAS OTORGADAS PARA INSTITUCIONES PARAESTATALES PÚBLICAS FINANCIERAS	0.00	0.00
5.2.2.1.3.1	TRANSFERENCIAS OTORGADAS PARA INSTITUCIONES PARAESTATALES PÚBLICAS FINANCIERAS	0.00	0.00
5.2.2.2	TRANSFERENCIAS A ENTIDADES FEDERATIVAS Y MUNICIPIOS	0.00	0.00
5.2.2.2.1	PROGRAMA PARA EL FORTALECIMIENTO PARA LA SEGURIDAD (FORTASEG)	0.00	0.00
5.2.2.2.2	TRANSFERENCIAS PARA LA INFRAESTRUCTURA	0.00	0.00
5.2.2.2.3	OTRAS TRANSFERENCIAS	0.00	0.00
5.2.2.2.4	TRANSFERENCIAS A FIDEICOMISOS DE ENTIDADES FEDERATIVAS Y MUNICIPIOS	0.00	0.00
5.2.3	SUBSIDIOS Y SUBVENCIONES	775,942.98	5.18

MUNICIPIO DE TLANEPANTLA PUEBLA

NOTAS AL ESTADO DE ACTIVIDADES  
Al 31 de Diciembre de 2021  
(Cifras en pesos)

5.2.3.1	SUBSIDIOS	775,942.98	5.18
5.2.3.1.1	SUBSIDIOS A LA PRODUCCIÓN	0.00	0.00
5.2.3.1.1.1	SUBSIDIOS A PROYECTOS PRODUCTIVOS PARA EL SECTOR PRIMARIO	0.00	0.00
5.2.3.1.1.2	OTROS SUBSIDIOS A LA PRODUCCIÓN	0.00	0.00
5.2.3.1.2	SUBSIDIOS A LA DISTRIBUCIÓN	0.00	0.00
5.2.3.1.2.1	FOMENTO A PROYECTOS DE COMERCIALIZACIÓN Y DISTRIBUCIÓN	0.00	0.00
5.2.3.1.3	SUBSIDIOS A LA INVERSIÓN	0.00	0.00
2.3.1.3.1	SUBSIDIO A LA INVERSIÓN ECONÓMICA EN EL ESTADO	0.00	0.00
5.2.3.1.3.2	SUBSIDIO A LA ACTIVIDAD TURÍSTICA EN EL ESTADO	0.00	0.00
5.2.3.1.3.3	OTROS SUBSIDIOS A LA INVERSIÓN	0.00	0.00
5.2.3.1.4	SUBSIDIOS A LA PRESTACIÓN DE SERVICIOS PÚBLICOS	0.00	0.00
5.2.3.1.4.1	SUBSIDIOS A LA PRESTACIÓN DE SERVICIOS PÚBLICOS	0.00	0.00
5.2.3.1.5	SUBSIDIOS PARA CUBRIR DIFERENCIALES DE TASA DE INTERÉS	0.00	0.00
5.2.3.1.5.1	SUBSIDIOS PARA CUBRIR DIFERENCIALES DE TASA DE INTERÉS	0.00	0.00
5.2.3.1.6	SUBSIDIOS A LA VIVIENDA	0.00	0.00
5.2.3.1.6.1	SUBSIDIOS A LA VIVIENDA	0.00	0.00
5.2.3.1.8	SUBSIDIOS A ENTIDADES FEDERATIVAS Y MUNICIPIOS	0.00	0.00
5.2.3.1.8.1	SUBSIDIOS A MUNICIPIOS	0.00	0.00
5.2.3.1.8.2	SUBSIDIOS A MUNICIPIOS PARA INVERSIÓN PÚBLICA CON PARI PASSU	0.00	0.00
5.2.3.1.8.3	SUBSIDIOS A MUNICIPIOS PARA SERVICIOS PÚBLICOS CON PARI PASSU	0.00	0.00
5.2.3.1.8.4	SUBSIDIOS A MUNICIPIOS PARA INVERSIÓN PÚBLICA	0.00	0.00
2.3.1.9	OTROS SUBSIDIOS	775,942.98	5.18
5.2.3.1.9.1	OTROS SUBSIDIOS	775,942.98	5.18
5.2.3.2	SUBVENCIONES	0.00	0.00
5.2.3.2.7	SUBVENCIONES AL CONSUMO	0.00	0.00
5.2.3.2.7.1	SUBVENCIONES AL CONSUMO	0.00	0.00
5.2.4	AYUDAS SOCIALES	237,988.75	1.59
5.2.4.1	AYUDAS SOCIALES A PERSONAS	237,988.75	1.59
5.2.4.1.1	AYUDA A PRELIBERADOS Y MENORES INFRACTORES	0.00	0.00
5.2.4.1.2	AYUDA PARA GASTOS POR SERVICIOS DE TRASLADO DE PERSONAS	0.00	0.00
5.2.4.1.3	AYUDAS EN MATERIA DE SALUD	22,000.00	0.15
5.2.4.1.4	AYUDAS EN MATERIA DE MIGRACIÓN	2,500.00	0.02
5.2.4.1.5	AYUDAS EN MATERIA DE BIENESTAR	0.00	0.00
5.2.4.1.6	AYUDAS EN MATERIA DE ALIMENTACIÓN	0.00	0.00
5.2.4.1.7	AYUDAS EN MATERIA DE FORMACIÓN EDUCATIVA Y CULTURAL	0.00	0.00
5.2.4.1.8	AYUDA EN MATERIA DE DESARROLLO TERRITORIAL Y URBANO	0.00	0.00
5.2.4.1.9	OTRAS AYUDAS	213,488.75	1.42
5.2.4.2	BECAS	0.00	0.00
5.2.4.2.1	AYUDAS PARA CAPACITACIÓN Y BECAS	0.00	0.00
5.2.4.2.2	AYUDAS A PROYECTOS CULTURALES Y ARTÍSTICOS	0.00	0.00
5.2.4.3	AYUDAS SOCIALES A INSTITUCIONES	0.00	0.00

MUNICIPIO DE TLANEPANTLA PUEBLA

NOTAS AL ESTADO DE ACTIVIDADES  
Al 31 de Diciembre de 2021  
(Cifras en pesos)

5.2.4.3.3	AYUDAS SOCIALES A INSTITUCIONES DE ENSEÑANZA	0.00	0.00
5.2.4.3.3.1	AYUDAS SOCIALES A INSTITUCIONES DE ENSEÑANZA	0.00	0.00
5.2.4.3.4	AYUDAS SOCIALES A ACTIVIDADES CIENTÍFICAS O ACADÉMICAS	0.00	0.00
5.2.4.3.4.1	APOYOS A ACTIVIDADES ACADÉMICAS O CIENTÍFICAS, AL DESARROLLO TECNOLÓGICO Y LA INNOVACIÓN	0.00	0.00
2.4.3.4.2	APOYOS PARA LA INVESTIGACIÓN Y CONSERVACIÓN DEL PATRIMONIO CULTURAL	0.00	0.00
5.2.4.3.5	AYUDAS SOCIALES A INSTITUCIONES SIN FINES DE LUCRO	0.00	0.00
5.2.4.3.5.1	AYUDAS SOCIALES A INSTITUCIONES CULTURALES SIN FINES DE LUCRO	0.00	0.00
5.2.4.3.5.2	AYUDAS SOCIALES A INSTITUCIONES DEPORTIVAS SIN FINES DE LUCRO	0.00	0.00
5.2.4.3.5.3	AYUDAS SOCIALES A INSTITUCIONES EDUCATIVAS SIN FINES DE LUCRO	0.00	0.00
5.2.4.3.5.4	AYUDAS SOCIALES A INSTITUCIONES DE SALUD SIN FINES DE LUCRO	0.00	0.00
5.2.4.3.5.5	AYUDAS SOCIALES A OTRAS INSTITUCIONES SIN FINES DE LUCRO NO COMPRENDIDAS EN LAS ANTERIORES	0.00	0.00
5.2.4.3.6	AYUDAS SOCIALES A COOPERATIVAS	0.00	0.00
5.2.4.3.6.1	AYUDAS SOCIALES A COOPERATIVAS	0.00	0.00
5.2.4.3.7	AYUDAS SOCIALES A ENTIDADES DE INTERÉS PÚBLICO	0.00	0.00
5.2.4.3.7.1	AYUDAS SOCIALES A ENTIDADES DE INTERÉS PÚBLICO	0.00	0.00
5.2.4.4	AYUDAS SOCIALES POR DESASTRES NATURALES Y OTROS SINIESTROS	0.00	0.00
5.2.4.4.1	AYUDAS POR DESASTRES NATURALES	0.00	0.00
5.2.4.4.2	AYUDAS POR OTROS SINIESTROS	0.00	0.00
5.2.5	PENSIONES Y JUBILACIONES	0.00	0.00
5.2.5.1	PENSIONES	0.00	0.00
5.2.5.1.1	PENSIONES	0.00	0.00
5.2.5.2	JUBILACIONES	0.00	0.00
5.2.5.2.1	JUBILACIONES	0.00	0.00
5.2.5.9	OTRAS PENSIONES Y JUBILACIONES	0.00	0.00
5.2.5.9.1	OTRAS PENSIONES Y JUBILACIONES	0.00	0.00
5.2.6	TRANSFERENCIAS A FIDEICOMISOS, MANDATOS Y CONTRATOS ANÁLOGOS	0.00	0.00
5.2.6.1	TRANSFERENCIAS A FIDEICOMISOS, MANDATOS Y CONTRATOS ANÁLOGOS AL GOBIERNO	0.00	0.00
5.2.6.1.1	EJECUTIVO	0.00	0.00
5.2.6.1.1.1	EJECUTIVO	0.00	0.00
5.2.6.1.2	LEGISLATIVO	0.00	0.00
5.2.6.1.2.1	LEGISLATIVO	0.00	0.00
5.2.6.1.3	JUDICIAL	0.00	0.00
5.2.6.1.3.1	JUDICIAL	0.00	0.00
5.2.6.2	TRANSFERENCIAS A FIDEICOMISOS, MANDATOS Y CONTRATOS ANÁLOGOS A ENTIDADES PARAESTATALES	0.00	0.00
5.2.6.2.1	NO EMPRESARIALES Y NO FINANCIERAS	0.00	0.00
5.2.6.2.1.1	NO EMPRESARIALES Y NO FINANCIERAS	0.00	0.00
5.2.6.2.2	EMPRESARIALES Y NO FINANCIERAS	0.00	0.00
5.2.6.2.2.1	EMPRESARIALES Y NO FINANCIERAS	0.00	0.00

MUNICIPIO DE TLANEPANTLA PUEBLA

NOTAS AL ESTADO DE ACTIVIDADES  
Al 31 de Diciembre de 2021  
(Cifras en pesos)

5.2.6.2.3	TRANSFERENCIAS A FIDEICOMISOS DE INSTITUCIONES PÚBLICAS FINANCIERAS	0.00	0.00
5.2.6.2.3.1	TRANSFERENCIAS A FIDEICOMISOS DE INSTITUCIONES PÚBLICAS FINANCIERAS	0.00	0.00
5.2.6.2.4	OTRAS TRANSFERENCIAS A FIDEICOMISOS	0.00	0.00
5.2.6.2.4.1	OTRAS TRANSFERENCIAS A FIDEICOMISOS	0.00	0.00
5.2.7	TRANSFERENCIAS A LA SEGURIDAD SOCIAL	0.00	0.00
5.2.7.1	TRANSFERENCIAS POR OBLIGACIONES DE LEY	0.00	0.00
5.2.7.1.1	TRANSFERENCIAS POR OBLIGACIONES DE LEY	0.00	0.00
2.8	DONATIVOS	0.00	0.00
5.2.8.1	DONATIVOS A INSTITUCIONES SIN FINES DE LUCRO	0.00	0.00
5.2.8.1.1	DONATIVOS A INSTITUCIONES CULTURALES SIN FINES DE LUCRO	0.00	0.00
5.2.8.1.2	DONATIVOS A INSTITUCIONES DEPORTIVAS SIN FINES DE LUCRO	0.00	0.00
5.2.8.1.3	DONATIVOS A INSTITUCIONES EDUCATIVAS SIN FINES DE LUCRO	0.00	0.00
5.2.8.1.4	DONATIVOS A INSTITUCIONES DE SALUD SIN FINES DE LUCRO	0.00	0.00
5.2.8.1.5	DONATIVOS A OTRAS INSTITUCIONES SIN FINES DE LUCRO NO COMPRENDIDAS EN LAS ANTERIORES	0.00	0.00
5.2.8.2	DONATIVOS A ENTIDADES FEDERATIVAS Y MUNICIPIOS	0.00	0.00
5.2.8.2.1	DONATIVOS A ENTIDADES FEDERATIVAS Y MUNICIPIOS	0.00	0.00
5.2.8.3	DONATIVOS A FIDEICOMISOS, MANDATOS Y CONTRATOS ANÁLOGOS PRIVADOS	0.00	0.00
5.2.8.3.1	DONATIVOS A FIDEICOMISOS, MANDATOS Y CONTRATOS ANÁLOGOS PRIVADOS	0.00	0.00
5.2.8.4	DONATIVOS A FIDEICOMISOS, MANDATOS Y CONTRATOS ANÁLOGOS ESTATALES	0.00	0.00
2.8.4.1	DONATIVOS A FIDEICOMISOS, MANDATOS Y CONTRATOS ANÁLOGOS ESTATALES	0.00	0.00
5.2.8.5	DONATIVOS INTERNACIONALES	0.00	0.00
5.2.8.5.1	DONATIVOS INTERNACIONALES	0.00	0.00
5.2.9	TRANSFERENCIAS AL EXTERIOR	0.00	0.00
5.2.9.1	TRANSFERENCIAS AL EXTERIOR A GOBIERNOS EXTRANJEROS Y ORGANISMOS INTERNACIONALES	0.00	0.00
5.2.9.1.1	TRANSFERENCIAS A GOBIERNOS EXTRANJEROS	0.00	0.00
5.2.9.1.1.1	TRANSFERENCIAS A GOBIERNOS EXTRANJEROS	0.00	0.00
5.2.9.1.2	TRANSFERENCIAS PARA ORGANISMOS INTERNACIONALES	0.00	0.00
5.2.9.1.2.1	TRANSFERENCIAS PARA ORGANISMOS INTERNACIONALES	0.00	0.00
5.2.9.2	TRANSFERENCIAS AL SECTOR PRIVADO EXTERNO	0.00	0.00
5.2.9.2.1	TRANSFERENCIAS AL SECTOR PRIVADO EXTERNO	0.00	0.00
5.3	PARTICIPACIONES Y APORTACIONES	0.00	0.00
5.3.1	PARTICIPACIONES	0.00	0.00
5.3.1.1	PARTICIPACIONES DE LA FEDERACIÓN A ENTIDADES FEDERATIVAS Y MUNICIPIOS	0.00	0.00
5.3.1.1.1	FONDO GENERAL DE PARTICIPACIONES	0.00	0.00
5.3.1.1.1.1	FONDO GENERAL DE PARTICIPACIONES	0.00	0.00
5.3.1.1.2	FONDO DE FOMENTO MUNICIPAL	0.00	0.00
5.3.1.1.2.1	FONDO DE FOMENTO MUNICIPAL	0.00	0.00
5.3.1.1.4	OTROS CONCEPTOS PARTICIPABLES DE LA FEDERACIÓN A ENTIDADES FEDERATIVAS	0.00	0.00



MUNICIPIO DE TLANEPANTLA PUEBLA

NOTAS AL ESTADO DE ACTIVIDADES  
Al 31 de Diciembre de 2021  
(Cifras en pesos)

5.3.1.1.4.1	OTROS CONCEPTOS PARTICIPABLES DE LA FEDERACIÓN A ENTIDADES FEDERATIVAS	0.00	0.00
5.3.1.1.5	OTROS CONCEPTOS PARTICIPABLES DE LA FEDERACIÓN A MUNICIPIOS	0.00	0.00
5.3.1.1.5.1	OTROS CONCEPTOS PARTICIPABLES DE LA FEDERACIÓN A MUNICIPIOS	0.00	0.00
5.3.1.1.6	CONVENIOS DE COLABORACIÓN ADMINISTRATIVA	0.00	0.00
5.3.1.1.6.1	CONVENIOS DE COLABORACIÓN ADMINISTRATIVA	0.00	0.00
5.3.1.2	PARTICIPACIONES DE LAS ENTIDADES FEDERATIVAS A LOS MUNICIPIOS	0.00	0.00
5.3.1.2.1	PARTICIPACIONES A MUNICIPIOS	0.00	0.00
5.3.1.2.2	FONDO COMPENSATORIO A MUNICIPIOS	0.00	0.00
5.3.2	APORTACIONES	0.00	0.00
5.3.2.1	APORTACIONES DE LA FEDERACIÓN A ENTIDADES FEDERATIVAS Y MUNICIPIOS	0.00	0.00
5.3.2.1.1	APORTACIONES DE LA FEDERACIÓN A LAS ENTIDADES FEDERATIVAS	0.00	0.00
5.3.2.1.1.1	APORTACIONES DE LA FEDERACIÓN A LAS ENTIDADES FEDERATIVAS	0.00	0.00
5.3.2.1.2	APORTACIONES DE LA FEDERACIÓN A MUNICIPIOS	0.00	0.00
5.3.2.1.2.1	APORTACIONES DE LA FEDERACIÓN A MUNICIPIOS	0.00	0.00
5.3.2.1.4	APORTACIONES PREVISTAS EN LEYES Y DECRETOS AL SISTEMA DE PROTECCIÓN SOCIAL	0.00	0.00
5.3.2.1.4.1	APORTACIONES PREVISTAS EN LEYES Y DECRETOS AL SISTEMA DE PROTECCIÓN SOCIAL	0.00	0.00
5.3.2.1.5	APORTACIONES PREVISTAS EN LEYES Y DECRETOS COMPENSATORIAS A ENTIDADES FEDERATIVAS Y MUNICIPIOS	0.00	0.00
5.3.2.1.5.1	APORTACIONES PREVISTAS EN LEYES Y DECRETOS COMPENSATORIAS A ENTIDADES FEDERATIVAS Y MUNICIPIOS	0.00	0.00
3.2.2	APORTACIONES DE LAS ENTIDADES FEDERATIVAS A LOS MUNICIPIOS	0.00	0.00
5.3.2.2.1	FONDO PARA LA INFRAESTRUCTURA SOCIAL MUNICIPAL	0.00	0.00
5.3.2.2.2	FONDO PARA EL FORTALECIMIENTO MUNICIPAL	0.00	0.00
5.3.3	CONVENIOS	0.00	0.00
5.3.3.1	CONVENIOS DE REASIGNACIÓN	0.00	0.00
5.3.3.1.1	CONVENIOS DE REASIGNACIÓN	0.00	0.00
5.3.3.2	CONVENIOS DE DESCENTRALIZACIÓN Y OTROS	0.00	0.00
5.3.3.2.2	CONVENIOS DE DESCENTRALIZACIÓN	0.00	0.00
5.3.3.2.2.1	CONVENIOS DE DESCENTRALIZACIÓN	0.00	0.00
5.3.3.2.3	OTROS CONVENIOS	0.00	0.00
5.3.3.2.3.1	OTROS CONVENIOS	0.00	0.00
5.4	INTERESES, COMISIONES Y OTROS GASTOS DE LA DEUDA PÚBLICA	0.00	0.00
5.4.1	INTERESES DE LA DEUDA PÚBLICA	0.00	0.00
5.4.1.1	INTERESES DE LA DEUDA PÚBLICA INTERNA	0.00	0.00
5.4.1.1.1	INTERESES DE LA DEUDA INTERNA CON INSTITUCIONES DE CRÉDITO	0.00	0.00
5.4.1.1.1.1	INTERESES DE LA DEUDA INTERNA CON INSTITUCIONES DE CRÉDITO	0.00	0.00
5.4.1.1.2	INTERESES DERIVADOS DE LA COLOCACIÓN DE TÍTULOS Y VALORES	0.00	0.00
5.4.1.1.2.1	INTERESES DERIVADOS DE LA COLOCACIÓN DE TÍTULOS Y VALORES	0.00	0.00

MUNICIPIO DE TLANEPANTLA PUEBLA

NOTAS AL ESTADO DE ACTIVIDADES  
Al 31 de Diciembre de 2021  
(Cifras en pesos)

5.4.1.1.3	INTERESES POR ARRENDAMIENTOS FINANCIEROS NACIONALES	0.00	0.00
5.4.1.1.3.1	INTERESES POR ARRENDAMIENTOS FINANCIEROS NACIONALES	0.00	0.00
5.4.1.2	INTERESES DE LA DEUDA PÚBLICA EXTERNA	0.00	0.00
5.4.1.2.4	INTERESES DE LA DEUDA EXTERNA CON INSTITUCIONES DE CRÉDITO	0.00	0.00
5.4.1.2.4.1	INTERESES DE LA DEUDA EXTERNA CON INSTITUCIONES DE CRÉDITO	0.00	0.00
4.1.2.5	INTERESES DE LA DEUDA DE ORGANISMOS FINANCIEROS INTERNACIONALES	0.00	0.00
5.4.1.2.5.1	INTERESES DE LA DEUDA DE ORGANISMOS FINANCIEROS INTERNACIONALES	0.00	0.00
5.4.1.2.6	INTERESES DE LA DEUDA BILATERAL	0.00	0.00
5.4.1.2.6.1	INTERESES DE LA DEUDA BILATERAL	0.00	0.00
5.4.1.2.7	INTERESES DERIVADOS DE LA COLOCACIÓN DE TÍTULOS Y VALORES EN EL EXTERIOR	0.00	0.00
5.4.1.2.7.1	INTERESES DERIVADOS DE LA COLOCACIÓN DE TÍTULOS Y VALORES EN EL EXTERIOR	0.00	0.00
5.4.1.2.8	INTERESES POR ARRENDAMIENTOS FINANCIEROS INTERNACIONALES	0.00	0.00
5.4.1.2.8.1	INTERESES POR ARRENDAMIENTOS FINANCIEROS INTERNACIONALES	0.00	0.00
5.4.2	COMISIONES DE LA DEUDA PÚBLICA	0.00	0.00
5.4.2.1	COMISIONES DE LA DEUDA PÚBLICA INTERNA	0.00	0.00
5.4.2.1.1	COMISIONES DE LA DEUDA PÚBLICA INTERNA	0.00	0.00
5.4.2.2	COMISIONES DE LA DEUDA PÚBLICA EXTERNA	0.00	0.00
5.4.2.2.1	COMISIONES DE LA DEUDA PÚBLICA EXTERNA	0.00	0.00
5.4.3	GASTOS DE LA DEUDA PÚBLICA	0.00	0.00
5.4.3.1	GASTOS DE LA DEUDA PÚBLICA INTERNA	0.00	0.00
5.4.3.1.1	GASTOS DE LA DEUDA PÚBLICA INTERNA	0.00	0.00
5.4.3.2	GASTOS DE LA DEUDA PÚBLICA EXTERNA	0.00	0.00
4.3.2.1	GASTOS DE LA DEUDA PÚBLICA EXTERNA	0.00	0.00
4.4	COSTO POR COBERTURAS	0.00	0.00
5.4.4.1	COSTO POR COBERTURAS	0.00	0.00
5.4.4.1.1	COSTOS POR COBERTURA DE LA DEUDA PÚBLICA INTERNA	0.00	0.00
5.4.4.1.1.1	COSTOS POR COBERTURA DE LA DEUDA PÚBLICA INTERNA	0.00	0.00
5.4.4.1.2	COSTOS POR COBERTURA DE LA DEUDA PÚBLICA EXTERNA	0.00	0.00
5.4.4.1.2.1	COSTOS POR COBERTURA DE LA DEUDA PÚBLICA EXTERNA	0.00	0.00
5.4.5	APOYOS FINANCIEROS	0.00	0.00
5.4.5.1	APOYOS FINANCIEROS A INTERMEDIARIOS	0.00	0.00
5.4.5.1.1	APOYOS FINANCIEROS A INTERMEDIARIOS	0.00	0.00
5.4.5.2	APOYO FINANCIEROS A AHORRADORES Y DEUDORES DEL SISTEMA FINANCIERO NACIONAL	0.00	0.00
5.4.5.2.1	APOYO FINANCIEROS A AHORRADORES Y DEUDORES DEL SISTEMA FINANCIERO NACIONAL	0.00	0.00
5.5	OTROS GASTOS Y PÉRDIDAS EXTRAORDINARIAS	646,122.57	4.31
5.5.1	ESTIMACIONES, DEPRECIACIONES, DETERIOROS, OBSOLESCENCIAS Y AMORTIZACIONES	578,899.20	3.86
5.5.1.1	ESTIMACIONES POR PÉRDIDAS O DETERIOROS DE ACTIVOS CIRCULANTES	0.00	0.00
5.5.1.2	ESTIMACIONES POR PÉRDIDAS O DETERIOROS DE ACTIVOS NO CIRCULANTES	0.00	0.00

MUNICIPIO DE TLANEPANTLA PUEBLA

NOTAS AL ESTADO DE ACTIVIDADES  
Al 31 de Diciembre de 2021  
(Cifras en pesos)

5.5.1.3	DEPRECIACIÓN DE BIENES INMUEBLES	0.00	0.00
5.5.1.4	DEPRECIACIÓN DE INFRAESTRUCTURA	0.00	0.00
5.5.1.5	DEPRECIACIÓN DE BIENES MUEBLES	35,356.20	0.24
5.5.1.6	DETERIORO DE LOS ACTIVOS BIOLÓGICOS	0.00	0.00
5.5.1.7	AMORTIZACIÓN DE ACTIVOS INTANGIBLES	0.00	0.00
5.5.1.8	DISMINUCIÓN DE BIENES POR PÉRDIDA, OBSOLESCENCIA Y DETERIORO	543,543.00	3.63
5.5.2	PROVISIONES	0.00	0.00
5.5.2.1	PROVISIONES DE PASIVOS A CORTO PLAZO	0.00	0.00
5.5.2.2	PROVISIONES DE PASIVOS A LARGO PLAZO	0.00	0.00
5.5.3	DISMINUCIONES DE INVENTARIOS	0.00	0.00
5.5.3.1	DISMINUCIONES DE INVENTARIOS DE MERCANCÍAS PARA VENTA	0.00	0.00
5.5.3.2	DISMINUCIONES DE INVENTARIOS DE MERCANCÍAS TERMINADAS	0.00	0.00
5.5.3.3	DISMINUCIONES DE INVENTARIOS DE MERCANCÍAS EN PROCESO DE ELABORACIÓN	0.00	0.00
5.5.3.4	DISMINUCIONES DE INVENTARIOS DE MATERIAS PRIMAS, MATERIALES Y SUMINISTROS PARA PRODUCCIÓN	0.00	0.00
5.5.3.5	DISMINUCIONES DE ALMACÉN DE MATERIALES Y SUMINISTROS DE CONSUMO	0.00	0.00
5.5.4	AUMENTO POR INSUFICIENCIA DE ESTIMACIONES POR PÉRDIDA O DETERIORO U OBSOLESCENCIA	0.00	0.00
5.5.4.1	AUMENTO POR INSUFICIENCIA DE ESTIMACIONES POR PÉRDIDA O DETERIORO U OBSOLESCENCIA	0.00	0.00
5.5.5	AUMENTO POR INSUFICIENCIA DE PROVISIONES	0.00	0.00
5.5.5.1	AUMENTO POR INSUFICIENCIA DE PROVISIONES	0.00	0.00
5.5.9	OTROS GASTOS	67,223.37	0.45
5.5.9.1	GASTOS DE EJERCICIOS ANTERIORES	67,223.37	0.45
5.5.9.2	PÉRDIDAS POR RESPONSABILIDADES	0.00	0.00
5.5.9.3	BONIFICACIONES Y DESCUENTOS OTORGADOS	0.00	0.00
5.5.9.4	DIFERENCIAS POR TIPO DE CAMBIO NEGATIVAS	0.00	0.00
5.5.9.5	DIFERENCIAS DE COTIZACIONES NEGATIVAS EN VALORES NEGOCIABLES	0.00	0.00
5.5.9.6	RESULTADO POR POSICIÓN MONETARIA	0.00	0.00
5.5.9.7	PÉRDIDAS POR PARTICIPACIÓN PATRIMONIAL	0.00	0.00
5.5.9.8	DIFERENCIAS POR REESTRUCTURACIÓN DE DEUDA PÚBLICA NEGATIVAS	0.00	0.00
5.5.9.9	OTROS GASTOS VARIOS	0.00	0.00
5.5.9.9.1	DIVIDENDOS Y RETIROS DE LAS CUASISOCIEDADES	0.00	0.00
5.6	INVERSIÓN PÚBLICA	290,332.36	1.94
5.6.1	INVERSIÓN PÚBLICA NO CAPITALIZABLE	290,332.36	1.94
5.6.1.1	CONSTRUCCIÓN EN BIENES NO CAPITALIZABLE	290,332.36	1.94
5.6.1.1.1	EDIFICACIÓN HABITACIONAL	0.00	0.00
5.6.1.1.2	EDIFICACIÓN NO HABITACIONAL	0.00	0.00
5.6.1.1.3	CONST. DE OBRAS PARA EL ABASTECIMIENTO DE AGUA, ELECTRICIDAD Y TELECOMUNICACIONES	0.00	0.00
5.6.1.1.4	DIVISIÓN DE TERRENOS Y CONSTRUCCIÓN DE OBRAS DE URBANIZACIÓN	290,332.36	1.94
5.6.1.1.5	CONSTRUCCIÓN DE VÍAS DE COMUNICACIÓN	0.00	0.00
5.6.1.1.6	OTRAS CONSTRUCCIONES DE INGENIERÍA CIVIL U OBRA PESADA	0.00	0.00
5.6.1.1.7	INSTALACIONES Y EQUIPOS EN	0.00	0.00

MUNICIPIO DE TLANEPANTLA PUEBLA

NOTAS AL ESTADO DE ACTIVIDADES  
Al 31 de Diciembre de 2021  
(Cifras en pesos)

5.6.1.1.9	CONSTRUCCIONES		
	TRABAJOS DE ACABADOS EN EDIFICACIONES Y	0.00	0.00
	OTROS TRABAJOS ESPECIALIZADOS		
	TOTAL	14,990,444.80	100.00

Baio protesta de decir verdad declaramos que los Estados Financieros y sus notas  
son razonablemente correctos y son responsabilidad del emisor.

LINO ROMERO POSADA  
PRESIDENTE MUNICIPAL CONSTITUCIONAL

MARIA FRANCISCA ROCHA RODRIGUEZ  
TESORERA MUNICIPAL

ADRIANA FLORES ROSAS  
SECRETARIA DE H. AYUNTAMIENTO

MUNICIPIO DE TLANEPANTLA PUEBLA

NOTAS AL ESTADO DE VARIACIÓN EN LA HACIENDA PÚBLICA/PATRIMONIO  
Al 31 de Diciembre de 2021  
(Cifras en pesos)

VPH-01 PATRIMONIO CONTRIBUIDO:

Cuenta	Nombre de la Cuenta	Saldo Inicial	Variación	Saldo Final	Tipo	Naturaleza
3.1.1	APORTACIONES	29,516,629.55	0.00	29,516,629.55		
3.1.2	DONACIONES DE CAPITAL	0.00	1.00	1.00		
3.1.3	ACTUALIZACIÓN DE LA HACIENDA PÚBLICA/PATRIMONIO	0.00	0.00	0.00		
	<b>TOTAL</b>	<b>29,516,629.55</b>	<b>1.00</b>	<b>29,516,630.55</b>		

VPH-02 PATRIMONIO GENERADO:


Cuenta	Nombre de la Cuenta	Saldo Inicial	Variación	Saldo Final	Procedencia
3.2.1	RESULTADOS DEL EJERCICIO (AHORRO / DESAHORRO)	6,428,861.23	-1,115,375.91	5,313,485.32	
3.2.2	RESULTADOS DE EJERCICIOS ANTERIORES	20,417,491.37	6,428,861.23	26,846,352.60	
3.2.3	REVALUOS	0.00	0.00	0.00	
3.2.3.1	REVALUO DE BIENES INMUEBLES	0.00	0.00	0.00	
3.2.3.2	REVALUO DE BIENES MUEBLES	0.00	0.00	0.00	
3.2.3.3	REVALUO DE BIENES INTANGIBLES	0.00	0.00	0.00	
3.2.3.9	OTROS REVALUOS	0.00	0.00	0.00	
3.2.4	RESERVAS	0.00	0.00	0.00	
3.2.4.1	RESERVAS DE PATRIMONIO	0.00	0.00	0.00	
3.2.4.2	RESERVAS TERRITORIALES	0.00	0.00	0.00	
3.2.4.3	RESERVAS POR CONTINGENCIAS	0.00	0.00	0.00	
3.2.5	RECTIFICACIONES DE RESULTADOS DE EJERCICIOS ANTERIORES	0.00	0.00	0.00	
3.2.5.1	CAMBIOS EN POLITICAS CONTABLES	0.00	0.00	0.00	
3.2.5.2	CAMBIOS POR ERRORES CONTABLES	0.00	0.00	0.00	
	<b>TOTAL</b>	<b>26,846,352.60</b>	<b>5,313,485.32</b>	<b>32,159,837.92</b>	

Hago protesta de decir verdad declarando que los Estados Financieros y sus anexos son razonables y correctos con responsabilidad del emisor.

LINO ROMERO ROSAS  
PRESIDENTE MUNICIPAL CONSERVACION

MARIA FRANCISCA ROCHA RODRIGUEZ  
TESORERA MUNICIPAL

ADRIANA FLORES ROSAS  
SECRETARIA DE H. AYUNTAMIENTO



MUNICIPIO DE TLANEPANTLA PUEBLA

NOTAS AL ESTADO DE FLUJOS DE EFECTIVO  
Al 31 de Diciembre de 2021  
(Cifras en pesos)

EFE-01 FLUJO DE EFECTIVO:

Concepto	2021	2020
1.1.1.1 EFECTIVO	2,674.37	----
1.1.1.2 BANCOS/TESORERÍA	1,063,303.41	----
1.1.1.3 BANCOS/DEPENDENCIAS Y OTROS	0.00	----
1.1.1.4 INVERSIONES TEMPORALES (HASTA 3 MESES)	0.00	----
1.1.1.5 FONDOS CON AFECTACIÓN ESPECÍFICA	0.00	----
1.1.1.6 DEPÓSITOS DE FONDOS DE TERCEROS EN GARANTÍA Y/O ADMINISTRACIÓN	0.00	----
1.1.1.9 OTROS EFECTIVOS Y EQUIVALENTES	0.00	----
1.1.1 TOTAL	1,065,977.78	----

EFE-02 APLICACIÓN DE EFECTIVO POR ACTIVIDADES DE INVERSIÓN:

Concepto	Adquisición	Pagos
1.2.3 BIENES INMUEBLES, INFRAESTRUCTURA Y CONSTRUCCIONES EN PROCESO	5,738,437.28	5,738,437.28
1.2.3.1 TERRENOS	0.00	0.00
1.2.3.2 VIVIENDAS	0.00	0.00
1.2.3.3 EDIFICIOS NO HABITACIONALES	0.00	0.00
1.2.3.4 INFRAESTRUCTURA	0.00	0.00
1.2.3.5 CONSTRUCCIONES EN PROCESO EN BIENES DE DOMINIO PÚBLICO	5,738,437.28	5,738,437.28
1.2.3.6 CONSTRUCCIONES EN PROCESO EN BIENES PROPIOS	0.00	0.00
1.2.3.9 OTROS BIENES INMUEBLES	0.00	0.00
1.2.4 BIENES MUEBLES	251,618.00	220,618.00
1.2.4.1 MOBILIARIO Y EQUIPO DE ADMINISTRACIÓN	79,938.00	48,938.00
1.2.4.2 MOBILIARIO Y EQUIPO EDUCACIONAL Y RECREATIVO	0.00	0.00
1.2.4.3 EQUIPO E INSTRUMENTAL MÉDICO Y DE LABORATORIO	0.00	0.00
1.2.4.4 VEHÍCULOS Y EQUIPO DE TRANSPORTE	0.00	0.00
1.2.4.5 EQUIPO DE DEFENSA Y SEGURIDAD	0.00	0.00
1.2.4.6 MAQUINARIA, OTROS EQUIPOS Y HERRAMIENTAS	171,680.00	171,680.00
1.2.4.7 COLECCIONES, OBRAS DE ARTE Y OBJETOS VALIOSOS	0.00	0.00
1.2.4.8 ACTIVOS BIOLÓGICOS	0.00	0.00
1.2.5 ACTIVOS INTANGIBLES	0.00	0.00
1.2.5.1 SOFTWARE	0.00	0.00
1.2.5.2 PATENTES, MARCAS Y DERECHOS	0.00	0.00
1.2.5.3 CONCESIONES Y FRANQUICIAS	0.00	0.00
1.2.5.4 LICENCIAS	0.00	0.00
1.2.5.9 OTROS ACTIVOS INTANGIBLES	0.00	0.00
TOTAL DE APLICACIÓN DE EFECTIVO POR ACTIVIDADES DE INVERSIÓN	5,990,055.28	5,959,055.28

MUNICIPIO DE TLANEPANTLA PUEBLA

NOTAS AL ESTADO DE FLUJOS DE EFECTIVO  
Al 31 de Diciembre de 2021  
(Cifras en pesos)

EFE-03 CONCILIACIÓN DE LOS FLUJOS DE EFECTIVO NETOS DE LAS ACTIVIDADES DE OPERACIÓN:

Concepto	2021	2020
3.2.1 RESULTADOS DEL EJERCICIO (AHORRO / DESAHORRO)	5,313,485.32	0.00
(+) MOVIMIENTOS DE PARTIDAS QUE NO AFECTAN AL EFECTIVO	1,259,605.58	0.00
5.4 INTERESES, COMISIONES Y OTROS GASTOS DE LA DEUDA PÚBLICA	0.00	0.00
5.5 OTROS GASTOS Y PÉRDIDAS EXTRAORDINARIAS	646,122.57	0.00
5.6 INVERSIÓN PÚBLICA	290,332.36	0.00
2.1.1 INCREMENTOS EN CUENTAS POR PAGAR DE ACTIVIDADES DE OPERACIÓN	323,150.65	0.00
(-) MOVIMIENTOS DE PARTIDAS QUE NO AFECTAN AL EFECTIVO	162.22	0.00
4.x INGRESOS DE OPERACIÓN NO PRESUPUESTARIOS	162.22	0.00
1x,5x GASTOS DE OPERACIÓN NO CONTABLES	0.00	0.00
1.1.2 INCREMENTOS EN CUENTAS POR COBRAR DE ACTIVIDADES DE OPERACIÓN	0.00	0.00
(=) FLUJOS DE EFECTIVO NETOS DE LAS ACTIVIDADES DE OPERACIÓN	6,572,928.68	0.00

Bajo protesta de decir verdad declaramos que los Estados Financieros y sus notas, son razonablemente correctos y son responsabilidad del emisor.

LINO ROMERO POSADAS  
PRESIDENTE MUNICIPAL CONSTITUCIONAL

MARIA FRANCISCA ROCHA RODRIGUEZ  
TESAHERA MUNICIPAL

ADRIANA FLORES  
SECRETARIA DE H. AYUNTAMIENTO

MUNICIPIO DE TLANEPANTLA PUEBLA

CONCILIACIÓN

Correspondiente Del 1 de Enero al 31 de Diciembre de 2021  
(Cifras en pesos)

CONCILIACIÓN ENTRE LOS INGRESOS PRESUPUESTARIOS Y CONTABLES:

	1. Total de Ingresos Presupuestarios	20,303,767.90
	2. Más ingresos contables no presupuestarios	162.22
2.1	INGRESOS FINANCIEROS	162.22
2.2	INCREMENTO POR VARIACIÓN DE INVENTARIOS	0.00
2.3	DISMINUCIÓN DEL EXCESO DE ESTIMACIONES POR PÉRDIDA O DETERIORO U OBSOLESCENCIA	0.00
2.4	DISMINUCIÓN DEL EXCESO DE PROVISIONES	0.00
2.5	OTROS INGRESOS Y BENEFICIOS VARIOS	0.00
2.6	OTROS INGRESOS CONTABLES NO PRESUPUESTARIOS	0.00
	3. Menos ingresos presupuestarios no contables	0.00
3.1	APROVECHAMIENTOS PATRIMONIALES	0.00
3.2	INGRESOS DERIVADOS DE FINANCIAMIENTOS	0.00
3.3	OTROS INGRESOS PRESUPUESTARIOS NO CONTABLES	0.00
	4. Total de Ingresos Contables (4 = 1 + 2 - 3)	20,303,930.12



MUNICIPIO DE TLANEPANTLA PUEBLA

CONCILIACIÓN

Correspondiente Del 1 de Enero al 31 de Diciembre de 2021  
(Cifras en pesos)

CONCILIACIÓN ENTRE LOS EGRESOS PRESUPUESTARIOS Y LOS GASTOS CONTABLES:

	1. Total de egresos presupuestarios	20,044,045.15
	2. Menos egresos presupuestarios no contables	5,990,055.28
2.1	MATERIAS PRIMAS Y MATERIALES DE PRODUCCIÓN Y COMERCIALIZACIÓN	0.00
2.2	MATERIALES Y SUMINISTROS	0.00
2.3	MOBILIARIO Y EQUIPO DE ADMINISTRACIÓN	79,938.00
2.4	MOBILIARIO Y EQUIPO EDUCACIONAL Y RECREATIVO	0.00
2.5	EQUIPO E INSTRUMENTAL MÉDICO Y DE LABORATORIO	0.00
2.6	VEHÍCULOS Y EQUIPO DE TRANSPORTE	0.00
2.7	EQUIPO DE DEFENSA Y SEGURIDAD	0.00
2.8	MAQUINARIA, OTROS EQUIPOS Y HERRAMIENTAS	171,680.00
2.9	ACTIVOS BIOLÓGICOS	0.00
2.10	BIENES INMUEBLES	0.00
2.11	ACTIVOS INTANGIBLES	0.00
2.12	OBRA PÚBLICA EN BIENES DE DOMINIO PÚBLICO	5,738,437.28
2.13	OBRA PÚBLICA	0.00
2.14	ACCIONES Y PARTICIPACIONES DE CAPITAL	0.00
2.15	COMPRA DE TÍTULOS Y VALORES	0.00
2.16	CONCESIÓN DE PRÉSTAMOS	0.00
2.17	INVERSIONES EN FIDEICOMISOS, MANDATOS Y OTROS ANÁLOGOS	0.00
2.18	PROVISIONES PARA CONTINGENCIAS Y OTRAS EROGACIONES ESPECIALES	0.00
2.19	AMORTIZACIÓN DE LA DEUDA PÚBLICA	0.00
2.20	ADEUDOS DE EJERCICIOS FISCALES ANTERIORES (ADEFAS)	0.00
2.21	OTROS EGRESOS PRESUPUESTARIOS NO CONTABLES	0.00
	3. Más gastos contables no presupuestarios	936,454.93
3.1	ESTIMACIONES, DEPRECIACIONES, DETERIOROS, OBSOLESCENCIAS Y AMORTIZACIONES	578,899.20
3.2	PROVISIONES	0.00
3.3	DISMINUCIONES DE INVENTARIOS	0.00
3.4	AUMENTO POR INSUFICIENCIA DE ESTIMACIONES POR PÉRDIDA O DETERIORO U OBSOLESCENCIA	0.00
3.5	AUMENTO POR INSUFICIENCIA DE PROVISIONES	0.00
3.6	OTROS GASTOS	67,223.37
3.7	OTROS GASTOS CONTABLES NO PRESUPUESTARIOS	290,332.36
	4. Total de Gastos Contables (4 = 1 - 2 + 3)	14,990,444.80


MUNICIPIO DE TLANEPANTLA PUEBLA


CONCILIACIÓN

Correspondiente Del 1 de Enero al 31 de Diciembre de 2021  
(Cifras en pesos)

Bajo protesta de decir verdad declaramos que los Estados Financieros y sus notas,  
son razonablemente correctos y son responsabilidad del emisor.

  
LINO ROMERO POSADAS  
PRESIDENTE MUNICIPAL CONSTITUCIONAL  
2021 - 2024

  
MARÍA FRANCISCA ROCHA RODRÍGUEZ  
TESORERA MUNICIPAL  
2021 - 2024

  
ADRIANA FLORES ARBAS  
SECRETARIA DE H. AYUNTAMIENTO  
2021 - 2024

## MUNICIPIO DE TLANEPANTLA PUEBLA

NOTAS DE MEMORIA  
Al 31 de Diciembre de 2021  
(Cifras en pesos)

MEM-01 CUENTAS DE ORDEN CONTABLES:					
Cuenta	Nombre de la Cuenta	Saldo Inicial	Cargo	Abono	Saldo Final
7	CUENTAS DE ORDEN CONTABLES	0.00	0.00	0.00	0.00 (d)
7.1	VALORES	0.00	0.00	0.00	0.00 (d)
7.1.1	VALORES EN CUSTODIA	0.00	0.00	0.00	0.00 (d)
7.1.2	CUSTODIA DE VALORES	0.00	0.00	0.00	0.00 (a)
7.1.3	INSTRUMENTOS DE CRÉDITO PRESTADOS A FORMADORES DE MERCADO	0.00	0.00	0.00	0.00 (d)
7.1.4	PRÉSTAMO DE INSTRUMENTOS DE CRÉDITO A FORMADORES DE MERCADO Y SU GARANTÍA	0.00	0.00	0.00	0.00 (a)
7.1.5	INSTRUMENTOS DE CRÉDITO RECIBIDOS EN GARANTÍA DE LOS FORMADORES DE MERCADO	0.00	0.00	0.00	0.00 (d)
7.1.6	GARANTÍA DE CRÉDITOS RECIBIDOS DE LOS FORMADORES DE MERCADO	0.00	0.00	0.00	0.00 (a)
7.2	EMISIÓN DE OBLIGACIONES	0.00	0.00	0.00	0.00 (d)
7.2.1	AUTORIZACIÓN PARA LA EMISIÓN DE BONOS, TÍTULOS Y VALORES DE LA DEUDA PÚBLICA INTERNA	0.00	0.00	0.00	0.00 (d)
7.2.2	AUTORIZACIÓN PARA LA EMISIÓN DE BONOS, TÍTULOS Y VALORES DE LA DEUDA PÚBLICA EXTERNA	0.00	0.00	0.00	0.00 (d)
7.2.3	EMISIONES AUTORIZADAS DE LA DEUDA PÚBLICA INTERNA Y EXTERNA	0.00	0.00	0.00	0.00 (a)
7.2.4	SUSCRIPCIÓN DE CONTRATOS DE PRÉSTAMOS Y OTRAS OBLIGACIONES DE LA DEUDA PÚBLICA INTERNA	0.00	0.00	0.00	0.00 (d)
7.2.5	SUSCRIPCIÓN DE CONTRATOS DE PRÉSTAMOS Y OTRAS OBLIGACIONES DE LA DEUDA PÚBLICA EXTERNA	0.00	0.00	0.00	0.00 (d)
7.2.6	CONTRATOS DE PRÉSTAMOS Y OTRAS OBLIGACIONES DE LA DEUDA PÚBLICA INTERNA Y EXTERNA	0.00	0.00	0.00	0.00 (a)
7.3	AVALES Y GARANTÍAS	0.00	0.00	0.00	0.00 (d)
7.3.1	AVALES AUTORIZADOS	0.00	0.00	0.00	0.00 (d)
7.3.2	AVALES FIRMADOS	0.00	0.00	0.00	0.00 (a)
7.3.3	FIANZAS Y GARANTÍAS RECIBIDAS POR DEUDAS A COBRAR	0.00	0.00	0.00	0.00 (d)
7.3.4	FIANZAS Y GARANTÍAS RECIBIDAS	0.00	0.00	0.00	0.00 (a)
7.3.5	FIANZAS OTORGADAS PARA RESPALDAR OBLIGACIONES NO FISCALES DEL GOBIERNO	0.00	0.00	0.00	0.00 (d)
7.3.6	FIANZAS OTORGADAS DEL GOBIERNO PARA RESPALDAR OBLIGACIONES NO FISCALES	0.00	0.00	0.00	0.00 (a)
7.4	JUICIOS	0.00	0.00	0.00	0.00 (d)
7.4.1	DEMANDAS JUDICIALES EN PROCESO DE RESOLUCIÓN	0.00	0.00	0.00	0.00 (d)
7.4.2	RESOLUCIÓN DE DEMANDAS EN PROCESO JUDICIAL	0.00	0.00	0.00	0.00 (a)
7.5	INVERSIÓN MEDIANTE PROYECTOS PARA PRESTACIÓN DE SERVICIOS (PPS) Y SIMILARES	0.00	0.00	0.00	0.00 (d)
7.5.1	CONTRATOS PARA INVERSIÓN MEDIANTE PROYECTOS PARA PRESTACIÓN DE SERVICIOS (PPS) Y SIMILARES	0.00	0.00	0.00	0.00 (d)
7.5.2	INVERSIÓN PÚBLICA CONTRATADA MEDIANTE PROYECTOS PARA PRESTACIÓN DE SERVICIOS (PPS) Y SIMILARES	0.00	0.00	0.00	0.00 (a)
7.6	BIENES EN CONCESIONADOS O EN COMODATO	0.00	0.00	0.00	0.00 (d)
7.6.1	BIENES BAJO CONTRATO EN CONCESIÓN	0.00	0.00	0.00	0.00 (d)
7.6.2	CONTRATO DE CONCESIÓN POR BIENES	0.00	0.00	0.00	0.00 (a)

MUNICIPIO DE TLANEPANTLA PUEBLA

NOTAS DE MEMORIA  
Al 31 de Diciembre de 2021  
(Cifras en pesos)

7.6.3	BIENES BAJO CONTRATO EN COMODATO	0.00	0.00	0.00	0.00 (d)
7.6.4	CONTRATO DE COMODATO POR BIENES	0.00	0.00	0.00	0.00 (a)
7.7	OTRAS CUENTAS DE ORDEN	0.00	0.00	0.00	0.00 (d)
7.7.1	OTRAS CUENTAS DE ORDEN	0.00	0.00	0.00	0.00 (d)
7.X	BIENES ARQUEOLÓGICOS, ARTÍSTICOS E HISTÓRICOS	0.00	0.00	0.00	0.00 (d)
7.X.1	BIENES ARQUEOLÓGICOS EN CUSTODIA	0.00	0.00	0.00	0.00 (d)
7.X.2	CUSTODIA DE BIENES ARQUEOLÓGICOS	0.00	0.00	0.00	0.00 (a)
7.X.3	BIENES ARTÍSTICOS EN CUSTODIA	0.00	0.00	0.00	0.00 (d)
7.X.4	CUSTODIA DE BIENES ARTÍSTICOS	0.00	0.00	0.00	0.00 (a)
7.X.5	BIENES HISTÓRICOS EN CUSTODIA	0.00	0.00	0.00	0.00 (d)
7.X.6	CUSTODIA DE BIENES HISTÓRICOS	0.00	0.00	0.00	0.00 (a)

MEM-02 CUENTAS DE ORDEN PRESUPUESTARIAS:

Cuenta	Nombre de la Cuenta	Saldo Inicial	Cargo	Abono	Saldo Final
8	CUENTAS DE ORDEN PRESUPUESTARIAS	0.00	189,782,423.88	189,782,423.88	0.00 (a)
8.1	LEY DE INGRESOS	0.00	65,429,869.69	65,429,869.69	0.00 (a)
8.1.1	LEY DE INGRESOS ESTIMADA	0.00	21,831,641.50	0.00	21,831,641.50 (d)
8.1.2	LEY DE INGRESOS POR EJECUTAR	0.00	22,547,557.00	22,578,544.79	30,987.79 (a)
8.1.3	MODIFICACIONES A LA LEY DE INGRESOS ESTIMADA	0.00	746,903.29	2,243,789.10	-1,496,885.81 (d)
8.1.4	LEY DE INGRESOS DEVENGADA	0.00	20,303,767.90	20,303,767.90	0.00 (a)
8.1.5	LEY DE INGRESOS RECAUDADA	0.00	0.00	20,303,767.90	20,303,767.90 (a)
8.2	PRESUPUESTO DE EGRESOS	0.00	124,352,554.19	124,352,554.19	0.00 (d)
8.2.1	PRESUPUESTO DE EGRESOS APROBADO	0.00	0.00	21,831,641.50	21,831,641.50 (a)
8.2.2	PRESUPUESTO DE EGRESOS POR EJERCER	0.00	32,383,522.91	32,549,189.63	-165,666.72 (d)
8.2.3	MODIFICACIONES AL PRESUPUESTO DE EGRESOS APROBADO	0.00	12,505,144.50	10,551,881.41	-1,953,263.09 (a)
8.2.4	PRESUPUESTO DE EGRESOS COMPROMETIDO	0.00	20,044,045.13	20,044,045.15	-0.02 (d)
8.2.5	PRESUPUESTO DE EGRESOS DEVENGADO	0.00	20,044,045.15	19,685,902.00	358,143.15 (d)
8.2.6	PRESUPUESTO DE EGRESOS EJERCIDO	0.00	19,685,902.00	19,689,894.50	-3,992.50 (d)
8.2.7	PRESUPUESTO DE EGRESOS PAGADO	0.00	19,689,894.50	0.00	19,689,894.50 (d)

Bajo protesta de decir verdad, los Estados Financieros y sus datos son razonablemente correctos y son responsabilidad del emisor.

LINO ROMERO OSADAY  
PRESIDENTE MUNICIPAL

MARIA FRANCISCA RIVERA RODRIGUEZ  
TESORERA MUNICIPAL

ADRIANA FLORES ROSAS  
SECRETARIA DE H. AYUNTAMIENTO

MUNICIPIO DE TLANEPANTLA PUEBLA

INDICADORES DE POSTURA FISCAL  
Del 1 de Enero al 31 de Diciembre de 2021  
(Cifras en pesos)

Concepto	Estimado/ Aprobado	Devengado	Recaudado/ Pagado
I. Ingresos Presupuestarios (I = 1 + 2)	21,831,641.50	20,303,767.90	20,303,767.90
1. Ingresos del Gobierno de la Entidad Federativa o Municipio	21,831,641.50	20,303,767.90	20,303,767.90
2. Ingresos del Sector Paraestatal o Paramunicipal	0.00	0.00	0.00
II. Egresos Presupuestarios (II = 3 + 4)	21,831,641.50	20,044,045.15	19,689,894.50
3. Egresos del Gobierno de la Entidad Federativa o Municipio	21,831,641.50	20,044,045.15	19,689,894.50
4. Egresos del Sector Paraestatal o Paramunicipal	0.00	0.00	0.00
III. Balance presupuestario (Superávit o Déficit) (III = I - II)	0.00	259,722.75	613,873.40

Concepto	Estimado/ Aprobado	Devengado	Recaudado/ Pagado
III. Balance presupuestario (Superávit o Déficit)	0.00	259,722.75	613,873.40
IV. Intereses, Comisiones y Gastos de la Deuda	0.00	0.00	0.00
V. Balance Primario (Superávit o Déficit) (V = III - IV)	0.00	259,722.75	613,873.40

Concepto	Estimado/ Aprobado	Devengado	Recaudado/ Pagado
A. Financiamiento	0.00	0.00	0.00
B. Amortización de la deuda	0.00	0.00	0.00
C. Endeudamiento o desendeudamiento (C = A - B)	0.00	0.00	0.00

Bajo protesta de decir verdad declaro que los Estados Financieros y sus notas son razonablemente correctos y son responsabilidad del emisor.

LINO ROMERO POSADAS  
PRESIDENTE MUNICIPAL CONSTITUCIONAL

MARIA FRANCISCA ROCHA RODRIGUEZ  
TESORERA MUNICIPAL

ADRIANA FLORES ROSALES  
SECRETARIA DE H. AYUNTAMIENTO

# ANEXOS

## MUNICIPIO DE TLANEPANTLA PUEBLA

LIBRO DE INVENTARIOS DE BIENES MUEBLES E INMUEBLES  
Al 31 de Diciembre de 2021  
(Cifras en pesos y centavos)

Código	Cuenta	Descripción	Cantidad	Unidad de medida	Costo unitario	Monto
01	1.2.3.1.1	TERRENOS	1			2,502,089.00
02	1.2.3.2.1	VIVIENDAS	0			0.00
03	1.2.3.3.1	EDIFICIOS NO HABITACIONALES	1			23,388,721.36
04	1.2.3.4.1	INFRAESTRUCTURA DE CARRETERAS	0			0.00
04	1.2.3.4.2	INFRAESTRUCTURA FERROVIARIA T MULTIMODAL	0			0.00
04	1.2.3.4.3	INFRAESTRUCTURA PORTUARIA	0			0.00
04	1.2.3.4.4	INFRAESTRUCTURA AEREOPORTUARIA	0			0.00
04	1.2.3.4.5	INFRAESTRUCTURA DE TELECOMUNICACIONES	0			0.00
04	1.2.3.4.6	INFRAESTRUCTURA DE AGUA POTABLE, SANEAMIENTO, HIDROAGRÍCOLA Y CONTROL DE INUNDACIONES	0			0.00
04	1.2.3.4.7	INFRAESTRUCTURA ELÉCTRICA	0			0.00
04	1.2.3.4.8	INFRAESTRUCTURA DE PRODUCCIÓN DE HIDROCARBUROS	0			0.00
04	1.2.3.4.9	INFRAESTRUCTURA DE REFINACIÓN, GAS Y PETROQUÍMICA	0			0.00
04	1.2.3.9.1	OTROS BIENES INMUEBLES	5			0.00
5111	1.2.4.1.1.1	MUEBLES DE OFICINA Y ESTANTERÍA	24			475,027.62
5121	1.2.4.1.2.1	MUEBLES, EXCEPTO DE OFICINA Y ESTANTERÍA	1			7,000.00
5151	1.2.4.1.3.1	EQUIPO DE CÓMPUTO Y DE TECNOLOGÍAS DE LA INFORMACIÓN	13			235,297.68
5191	1.2.4.1.9.1	OTROS MOBILIARIOS Y EQUIPOS DE ADMINISTRACIÓN	0			0.00
5192	1.2.4.1.9.2	ADJUDICACIONES, INDEMNIZACIONES Y EXPROPIACIONES DE BIENES MUEBLES	0			0.00
5211	1.2.4.2.1.1	EQUIPOS Y APARATOS AUDIOVISUALES	0			0.00
5221	1.2.4.2.2.1	APARATOS DEPORTIVOS	0			0.00
5231	1.2.4.2.3.1	CÁMARAS FOTOGRÁFICAS Y DE VIDEO	0			0.00
5291	1.2.4.2.9.1	OTRO MOBILIARIO Y EQUIPO EDUCACIONAL Y RECREATIVO	0			0.00
5311	1.2.4.3.1.1	EQUIPO MÉDICO Y DE LABORATORIO	1			15,600.00
5321	1.2.4.3.2.1	INSTRUMENTAL MÉDICO Y DE LABORATORIO	0			0.00
5411	1.2.4.4.1.1	VEHÍCULOS Y EQUIPO TERRESTRE,	1			2,169,141.31

## MUNICIPIO DE TLANEPANTLA PUEBLA

LIBRO DE INVENTARIOS DE BIENES MUEBLES E INMUEBLES  
Al 31 de Diciembre de 2021  
(Cifras en pesos y centavos)

Código	Cuenta	Descripción	Cantidad	Unidad de medida	Costo unitario	Monto
		DESTINADOS A SERVICIOS PÚBLICOS Y A LA OPERACIÓN DE PROGRAMAS PÚBLICOS				
5412	1.2.4.4.1.2	VEHÍCULOS Y EQUIPO TERRESTRE, DESTINADOS A SERVICIOS ADMINISTRATIVOS	0			0.00
5413	1.2.4.4.1.3	VEHÍCULOS Y EQUIPO TERRESTRE, DESTINADOS EXCLUSIVAMENTE PARA DESASTRES NATURALES	0			0.00
5414	1.2.4.4.1.4	VEHÍCULOS Y EQUIPO TERRESTRE, DESTINADOS A SERVIDORES PÚBLICOS	0			0.00
5421	1.2.4.4.2.1	CARROCERÍAS Y REMOLQUES	0			0.00
5431	1.2.4.4.3.1	VEHÍCULOS Y EQUIPOS AÉREOS, DESTINADOS A SERVICIOS PÚBLICOS Y A LA OPERACIÓN DE PROGRAMAS PÚBLICOS	0			0.00
5432	1.2.4.4.3.2	VEHÍCULOS Y EQUIPOS AÉREOS, DESTINADOS EXCLUSIVAMENTE PARA DESASTRES NATURALES	0			0.00
5441	1.2.4.4.4.1	EQUIPO FERROVIARIO	0			0.00
5451	1.2.4.4.5.1	EMBARCACIONES DESTINADAS A SERVICIOS PÚBLICOS Y A LA OPERACIÓN DE PROGRAMAS PÚBLICOS	0			0.00
5452	1.2.4.4.5.2	CONSTRUCCIÓN DE EMBARCACIONES	0			0.00
5491	1.2.4.4.9.1	OTROS EQUIPOS DE TRANSPORTE	0			0.00
5511	1.2.4.5.1	EQUIPO DE DEFENSA Y SEGURIDAD	2			17,800.00
5611	1.2.4.6.1.1	MAQUINARIA Y EQUIPO AGROPECUARIO	0			0.00
5621	1.2.4.6.2.1	MAQUINARIA Y EQUIPO INDUSTRIAL	0			0.00
5631	1.2.4.6.3.1	MAQUINARIA Y EQUIPO DE CONSTRUCCIÓN	2			823,325.00
5641	1.2.4.6.4.1	SISTEMAS DE AIRE ACONDICIONADO, CALEFACCIÓN Y DE REFRIGERACIÓN INDUSTRIAL Y COMERCIAL	0			0.00
5651	1.2.4.6.5.1	EQUIPO DE COMUNICACIÓN Y TELECOMUNICACIÓN	2			22,852.00
5661	1.2.4.6.6.1	EQUIPOS DE GENERACIÓN ELÉCTRICA, APARATOS Y ACCESORIOS ELÉCTRICOS	0			0.00
5671	1.2.4.6.7.1	HERRAMIENTAS Y MÁQUINAS-HERRAMIENTA	8			171,680.00
5672	1.2.4.6.7.2	REFACCIONES Y ACCESORIOS MAYORES	0			0.00
5691	1.2.4.6.9.1	EQUIPO PARA SEMAFORIZACIÓN	0			0.00
5692	1.2.4.6.9.2	EQUIPO DE INGENIERÍA Y DISEÑO	0			0.00
5693	1.2.4.6.9.3	BIENES MUEBLES POR ARRENDAMIENTO FINANCIERO	0			0.00



## MUNICIPIO DE TLANEPANTLA PUEBLA

## LIBRO DE INVENTARIOS DE BIENES MUEBLES E INMUEBLES

Al 31 de Diciembre de 2021  
(Cifras en pesos y centavos)

Código	Cuenta	Descripción	Cantidad	Unidad de medida	Costo unitario	Monto
5694	1.2.4.6.9.4	MAQUINARIA Y EQUIPO PARA CREMACIÓN HUMANA Y ANIMAL E INCINERACIÓN DE MATERIALES DE CEMENTERIO	0			0.00
5695	1.2.4.6.9.5	MAQUINARIA Y EQUIPO DIVERSO	0			0.00
5131	1.2.4.7.1.1.1	OBRA DE ARTE	1			17,400.00
5131	1.2.4.7.1.2.1	OBRA LITERARIAS	0			0.00
5141	1.2.4.7.2.1.1	METALES Y PIEDRAS PRECIOSAS	0			0.00
5141	1.2.4.7.2.2.1	OTROS OBJETOS DE VALOR	0			0.00
5711	1.2.4.8.1.1	BOVINOS	0			0.00
5721	1.2.4.8.2.1	FORCINOS	0			0.00
5731	1.2.4.8.3.1	AVES	0			0.00
5741	1.2.4.8.4.1	OVINOS Y CAPRINOS	0			0.00
5751	1.2.4.8.5.1	PECES Y ACUICULTURA	0			0.00
5761	1.2.4.8.6.1	EQUINOS	0			0.00
5771	1.2.4.8.7.1	ESPECIES MENORES Y DE ZOOLOGICO	0			0.00
5781	1.2.4.8.8.1	ARBOLES Y PLANTAS	0			0.00
5791	1.2.4.8.9.1	OTROS ACTIVOS BIOLÓGICOS	0			0.00
		TOTAL	62			29,845,933.97

MUNICIPIO DE TLANEPANTLA PUEBLA

RELACION DE BIENES MUEBLES  
Al 31 de Diciembre de 2021  
(Cifras en pesos)

Código	Descripción	Valor en Libros	Valor Adquisición	Depr. acumulada
5111-0.11	MUEBLES DE OFICINA Y ESTANTERÍA	365,292.83	365,292.83	0.00
5111-0000095	DUBAI V CHOCO FLOTER ESQUINERO	4,099.00	4,099.00	0.00
5111-0000096	DUBAI V CHOCO FLOTER LOVE SEAT	4,699.00	4,699.00	0.00
5111-0000097	DUBAI V CHOCO FLOTER SOFA	4,999.00	4,999.00	0.00
5111-0000101	ESCRITORIO EN LSK	3,313.00	3,313.00	0.00
5111-0000102	SILLA EJECUTIVA MI	5,218.02	5,218.02	0.00
5111-0000103	ECRITORIO DE TRAB	2,633.00	2,633.00	0.00
5111-0000105	ARCHIVERO LATERAL	5,523.00	5,523.00	0.00
5111-0000106	ARCHIVERO VERTICAL	3,058.00	3,058.00	0.00
5111-0000107	MESA PLEGABLE PLAS	2,038.00	2,038.00	0.00
5111-0000108	LIBRERO 5 REPISAS	2,038.00	2,038.00	0.00
5111-0000109	ARCHIVERO 3 GAVETAS	1,868.00	1,868.00	0.00
5111-0000110	SILLA PLEGABLE REFORZADA NG	698.60	698.60	0.00
5111-0000111	DESPACHADOR DE AGUA DE PISO	2,799.00	2,799.00	0.00
5111-0000112	SILLA SECRETARIAL EJECUTIVA CF	1,399.30	1,399.30	0.00
5111-0000115	DESKTOP AIO LENOVO 300ACL	9,999.00	9,999.00	0.00
5111-0000206	MINI CARRO PARA COMPUTADORA	8,209.15	12,469.60	4,260.45
5111-0000319	ESCRITORIO DE MARMOL	5,742.17	6,960.00	1,217.83
5111-0000401	ESCRITORIO EJECUTIVO	8,700.00	8,700.00	0.00
5111-0000402	ESCRITORIO EJECUTIVO	8,700.00	8,700.00	0.00
5111-0000403	ESCRITORIO EJECUTIVO	8,700.00	8,700.00	0.00
5111-117	ARCHIVERO 2 GAV NGO TEXTURIZADO	2,412.93	2,412.93	0.00
5111-119	LIBRERO 5 REPISIS ROBLE SILVER	4,308.62	4,308.62	0.00
5111-120	ESCRITORIO EN L VELVET	3,101.72	3,101.72	0.00
5121-0000199	SALA DE 4 PIEZAS Y 2 MESAS	7,000.00	7,000.00	0.00
5151-0000098	IMPRESORA BROTHER 6920DW	6,000.00	6,000.00	0.00
5151-0000099	EQUIPO DUAL CORE INTEL	8,100.00	8,100.00	0.00
5151-0000100	AQUIPO AMD A4, 8GB, LED 20.	10,350.00	10,350.00	0.00
5151-0000200	SMART TV FULL HD	1,607.08	11,020.00	9,412.92
5151-0000230	13 COMPUTADORAS DE ESCRITORIO	0.00	113,100.00	113,100.00
5151-0000298	IMPRESORA MULTIFUNCIONAL	19,427.68	19,427.68	0.00
5151-0000300	IMPRESORA	263.89	9,500.00	9,236.11
5151-0000301	COMPUTADOR ENSAMBLADA	583.33	7,000.00	6,416.67
5151-0000310	IMPRESORA	791.67	9,500.00	8,708.33
5151-0000398	TV DE 40"	10,299.00	10,299.00	0.00
5151-0000420	LAPTOP	1.00	1.00	0.00
5151-0000421	IMPRESORA	23,000.00	23,000.00	0.00
5151-0000422	IMPRESORA	8,000.00	8,000.00	0.00
5311-0000399	CILINDRO OXIVIDA	15,600.00	15,600.00	0.00
5411-0.41	AUTOMÓVILES Y EQUIPO TERRESTRE	2,169,141.31	2,169,141.31	0.00
5511-0000145	CHALECO BLINDADO	8,900.00	8,900.00	0.00
5511-0000146	CHALECO BLINDADO	8,900.00	8,900.00	0.00
5631-0000198	RETROEXCAVADORA DE CUCHARON	800,000.00	800,000.00	0.00
5631-0000350	CORTADORA	23,325.00	23,325.00	0.00
5651-001	6 RADIOS PORATIL 5 WATTS	0.00	17,400.00	17,400.00
5651-002	RADIO MOVIL	0.00	5,452.00	5,452.00
5671-0000404	CABINA SANITIZANTE	21,460.00	21,460.00	0.00
5671-0000405	CABINA SANITIZANTE	21,460.00	21,460.00	0.00
5671-0000406	CABINA SANITIZANTE	21,460.00	21,460.00	0.00
5671-0000407	CABINA SANITIZANTE	21,460.00	21,460.00	0.00
5671-0000408	CABINA SANITIZANTE	21,460.00	21,460.00	0.00
5671-0000409	CABINA SANITIZANTE	21,460.00	21,460.00	0.00
5671-0000410	CABINA SANITIZANTE	21,460.00	21,460.00	0.00
5671-0000411	CABINA SANITIZANTE	21,460.00	21,460.00	0.00
5131-0099	19 FOTOS PANORAMICAS	17,400.00	17,400.00	0.00

MUNICIPIO DE TLANEPANTLA PUEBLA

RELACIÓN DE BIENES MUEBLES  
Al 31 de Diciembre de 2021  
(Cifras en pesos)

Código	Descripción	Valor en Libros	Valor Adquisición	Depr. acumulada
	TOTAL	3,779,919.30	3,955,123.61	175,204.31

MUNICIPIO DE TLANEPANTLA PUEBLA

RELACIÓN DE BIENES INMUEBLES  
Al 31 de Diciembre de 2021  
(Cifras en pesos)

Código	Descripción	Valor en Libros	Valor Adquisición	Depr. acumulada
01010000-0.10	TERRENO	2,502,089.00	2,502,089.00	0.00
03020110-0.30	EDIFICIO	23,388,721.36	23,388,721.36	0.00
04990106-0000001	CONSTRUCCIONES 2005-2008	0.00	0.00	0.00
04990106-0000002	CONSTRUCCIONES 2008	0.00	0.00	0.00
04990106-0000003	CONSTRUCCIONES 2009	0.00	0.00	0.00
04990106-0000004	CONSTRUCCIONES 2010	0.00	0.00	0.00
04990106-0000005	CONSTRUCCIONES 2014	0.00	0.00	0.00
	TOTAL	25,890,810.36	25,890,810.36	0.00

MUNICIPIO DE TLANEPANTLA

RELACION DE CUENTAS BANCARIAS PRODUCTIVAS

SALDOS AL 31 DE DICIEMBRE 2021

BANCO	NOMBRE DE LA CUENTA	CUENTA CONTABLE	NUMERO DE CUENTA	SALDO AL 31 DICIEMBRE DE 2021	FUENTE DEL RECURSO
BBVA	RECURSOS FISCALES	1.1.1.2.3.1	0117697430	\$ 6,577.36	PROPIOS
BBVA	PARTICIPACIONES	1.1.1.2.4.1	0117697007	\$ 873,738.02	FEDERALES
BBVA	FISM 2021	1.1.1.2.5.1	0117697120	\$ 3.54	FEDERALES
BBVA	FORTAMUN 2021	1.1.1.2.6.1	0117697422	\$ 182,644.41	FEDERALES